



ARG- 812
din 26

ROMÂNIA

PRIMARIA COMUNEI SEITIN

ROMÂNIA – Jud. Arad, 317315 – Seitin, Str. Revolutiei, nr. 47 Tel: 0257 – 415114
Fax 0257 – 415202, Email – primaria.seitin@yahoo.com

NR . 5160/28.10.2022


CATRE ,
Directia Regionala a Finantelor Publice Timisoara
Administatia Judeteana a Finantelor Publice Arad
Serviciul Sinteza si Asistenta Elaborarii si Executiei Bugetelor Locale

Situatiile de inchidere trim III 2022.

PRIMAR,
TOTOREAN MIRCEA



Intocmit,
PONTA IONELA



**POLITICI CONTABILE ȘI NOTE EXPLICATIVE
LA SITUAȚIILE FINANCIARE ALE
PRIMARIEI SEITIN**

ÎNTOCMITE LA DATA DE 30.09.2022

Documentul oficial de prezentare a situației patrimoniului și a execuției bugetului de venituri și cheltuieli la data de 30.09.2022 îl reprezintă situațiile financiare.

BILANT CONTABIL

Imobilizarile corporale si necorporare sunt inregistrate in bilant la cost istoric minus amortizarea cumulata.

Activele au fost inventariate și au fost trecute în registrul inventar (ORDIN 1 753/2004, Norme închidere 2007-116/2008-pct.1.1, și Ordin 1850/2004)

Contabilitatea este condusă conform normelor în vigoare-contabilitatea în partidă dublă

Raportările financiare ale trimestrului III 2022 s-au întocmit în baza balanței de verificare sintetice întocmită la 30 SEPTEMBRIE 2022 .

ORDIN MFP 3471/25.11.2008-pentru aprobarea Normelor metodologice privind reevaluarea si amortizarea activelor fixe corporale aflate in patrimoniul institutiilor publice.

ORDIN MFP 411/30.03.2022-pentru aprobarea Normelor metodologice privind intocmirea si depunerea raportarilor financiare ale institutiilor publice.

Răspundem de raportarea domeniului public și privat.

Activele fixe necorporale evidențiate in contul 208 „Alte active fixe necorporale” sunt in suma de 30440 lei.

Valoarea mijloacelor fixe evidențiate în conturile de active fixe corporale 213 și 214 este în sumă de 551814 Lei.

Valoarea mijloacelor fixe evidentiata în contul 212 „Construcții” si 211 „Terenuri” este de 16887473 lei.

Stocurile Primariei SEITIN la data de 30.09.2022, sunt în valoare de 382404 lei și cuprind alte materiale consumabile si materiale de natura obiectelor de inventar .

Stocurile se înregistrează în contabilitate la costul de achiziție.

Costurile stocurilor de materii și materiale se recunosc în momentul consumului acestora.

Costul materialelor de natura obiectelor de inventar se recunoaște în momentul scoaterii din folosință.

Creanțe

Creanțele Primariei SEITIN sunt in suma de 510929 lei si reprezintă creante ale bugetului local (cont 464) lei .

Datorii

Datoriile Primariei SEITIN inregistrate la data de 30.09.2022 sunt in suma de 195351 lei .

Rezultatul patrimonial

La data de 30.09.2022, Rezultatul patrimonial al exercițiului prezintă un EXCEDENT patrimonial de 1326410 LEI , calculat astfel:

- Total venituri operaționale 3569352 lei
- Total cheltuieli operaționale 2242942 lei

Situațiile financiare ale Primăriei SEITIN au fost întocmite în conformitate cu Planul de conturi general stabilit prin Normele metodologice privind organizarea și conducerea contabilității instituțiilor publice, Planul de conturi pentru instituții publice și instrucțiunile de aplicare a acestuia aprobate prin Ordinul ministrului finanțelor publice nr. 1917/2005 și cu alte acte normative printre care enumerăm:

- Legea contabilității nr. 82/1991, republicată;
- Ordinul ministrului finanțelor publice nr. 556/2006 pentru modificarea și completarea Normelor metodologice privind organizarea și conducerea contabilității instituțiilor publice, Planul de conturi pentru instituțiile publice și instrucțiunile de aplicare a acestuia, aprobate prin Ordinul ministrului finanțelor publice nr. 1917/2005.
- Norme metodologice privind întocmirea și depunerea situațiilor financiare trimestriale ale instituțiilor publice în anul 2022.
- Alte reglementări legale specifice activității desfășurate.

Situațiile financiare la 30.09.2022, sunt întocmite pe baza balanței de verificare a conturilor sintetice.

Nu există litigii semnificative care ar putea periclita în viitor desfășurarea în condiții normale a activității instituției.


Principii, politici și metode contabile

Evaluarea posturilor din prezenta situație financiară, s-a efectuat în conformitate cu următoarele principii contabile:

1. Principiul continuității activității: s-a ținut cont de faptul că instituția își va continua în mod normal funcționarea în viitorul previzibil;
2. Principiul permanenței metodelor: Au fost aplicate aceleași reguli, metode, norme, privind evaluarea, înregistrarea și prezentarea în contabilitate a elementelor patrimoniale, asigurând comparabilitatea în timp a informațiilor contabile.
3. Principiul prudenței: Au fost luate în considerare numai profiturile recunoscute până la data închiderii exercitiului financiar; s-a ținut seama de toate obligațiile previzibile și pierderile potențiale și au fost făcute ajustări de valoare ținând seama de toate deprecierea posibile indiferent de modul cum acestea ar fi influențat rezultatul financiar;
4. Principiul independenței exercitiului: La determinarea rezultatului s-au luat în calcul toate veniturile și cheltuielile indiferent de data încasării sumelor, respectiv, data efectuării plăților;
5. Principiul evaluării separate a elementelor de activ și de pasiv: au fost înregistrate toate elementele de activ și pasiv.
6. Principiul intangibilității: bilanțul de deschidere corespunde cu cel de închidere;
7. Principiul necompensării: nu s-au efectuat compensări între venituri și cheltuieli, ori între active și pasive, altele decât cele permise de lege.

Politici contabile semnificative: Situațiile financiare sunt întocmite în lei; Cheltuielile cu reparația sau întreținerea mijloacelor fixe au fost efectuate pentru a restabili sau a menține valoarea acestor active, ele au fost recunoscute în contul de rezultat patrimonial la data efectuării lor, în timp ce cheltuielile efectuate în scopul îmbunătățirii performanțelor tehnice au fost capitalizate și amortizate pe perioada rămasă. Stocurile sunt exprimate la costul istoric (de achiziție). Costul stocurilor se bazează pe principiul FIFO (primul intrat, primul ieșit). Conturile de creanțe și datorii, sunt exprimate la valoarea lor recuperabilă, respectiv, de plată.

Ordonator principal de credite
TOTOREAN MIRCEA



Consilier – contabil
PONTA IONELA

BILANT
30.09.2022

pag.: 1 - lei -

COD	DENUMIRE INDICATORI	SOLD LA INCEPUTUL PERIOADEI	SOLD LA SFARSITUL PERIOADEI
01003	1.Active fixe necorporale (ct.2030000+2050000+2060000+2080100+2080200+2330000-2800300-2800500-2800801-2800809-2900400-2900500-2900801-2900809-2930100*)	45.330	30.440
01004	2.Instalatii tehnice, mijloace de transport, animale, plantatii, mobilier, aparatura birotica si alte active corporale (ct.2130100+2130200+2130300+2130400+2140000+2310000-2810301-2810302-2810303-2810304-2810400-2910301-2910302-2910303-2910304-2910400-2930200*)	560.568	551.814
01005	3.Terenuri si cladiri (ct.2110100+2110200+2120101+2120102+2120201+2120301+2120401+2120501+2120601+2120901+2310000-2810100-2810201-2810202-2810203-2810204-2810205-2810206-2810207-2810208-2910100-2910201-2910202-2910203-2910204-2910205-2910206-2910207-2910208-2930200)	16.889.473	16.887.473
01007	5.Active financiare necurente (investitii pe termen lung) peste un an (ct.2600100+2600200+2600300+2650000+2670201+2670202+2670203+2670204+2670205+2670208-2960101-2960102-2960103-2960200), din care:	1.500	1.500
01008	Titluri de participare (ct.2600100+2600200+2600300-2960101-2960102-2960103)	1.500	1.500
01009	6.Creante necurente - sume ce urmeaza a fi incasate dupa o perioada mai mare de un an (ct.4110201+4110208+4130200+4280202+4610201+4610209-4910200-4960200) din care:	3.344	1.301
01010	Creante comerciale necurente - sume ce urmeaza a fi incasate dupa o perioada mai mare de un an (ct.4110201+4110208+4130200+4610201-4910200-4960200)	3.344	1.301
01015	7.TOTAL ACTIVE NECURENTE (rd.03+04+05+06+07+09)	17.500.215	17.472.528
01019	1.Stocuri (ct.3010000+3020100+3020200+3020300+3020400+3020500+3020600+3020700+3020800+3020900+3030100+3030200+3040100+3040200+3050100+3050200+3070000+3090000+3310000+3320000+3410000+3450000+3460000+3470000+3490000+3510100+3510200+3540100+3540500+3540600+3560000+3570000+3580000+3590000+3610000+3710000+3810000+/-3480000+/-3780000-3910000-3920100-3920200-3920300-3930000-3940100-3940500-3940600-3950100-3950200-3950300-3950400-3950600-3950700-3950800-3960000-3970100-3970200-3970300-3980000-4420803)	417.682	382.404
01023	Creante bugetare (ct.4310100**+4310200**+4310300**+4310400**+4310500**+4310600**+4310700**+4370100**+4370200**+4370300**+4420400+4420802+4440000**+4460100**+4460200**+4480200+4610102+4610104+4630000+4640000+4650100+4650200+4660401+4660402+4660500+4660900+4810101**+4810102**+4810103**+4810900**-4970000), din care:	379.551	510.929
01024	Creantele bugetului general consolidat (ct.4630000+4640000+4650100+4650200+4660401+4660402+4660500+4660900-4970000)	379.551	510.929
01030	Total creante curente (rd.21+23+25+27)	379.551	510.929
01033	Conturi la trezorerie, casa in lei. (ct.5100000+5120101+5120501+5130101+5130301+5130302+5140101+5140301+5140302+5150101+5150103+5150301)		

COD	DENUMIRE INDICATORI	SOLD LA INCEPUTUL PERIOADEI	SOLD LA SFARSITUL PERIOADEI
	+5150500+5150600+5160101+5160301+5160302+5170101+5170301+5170302		
	+5200100+5210100+5210300+5230000+5250101+5250102+5250301+5250302		
	+5250400+5260000+5270000+5280000+5290101+5290201+5290301+5290400		
	+5290901+5310101+5410101+5500101+5520000+5550101+5550400+5570101		
	+5580101+5580201+5590101+5600101+5600300+5600401+5610101+5610300		
	+5620101+5620300+5620401+5710100+5710300+5710400+5740101+5740102		
	+5740301+5740302+5740400+5750100+5750300+5750400-7700000)	4.730.449	6.036.698
01040	Total disponibilitati si alte valori (rd.33+33.1+35+35.1)	4.730.449	6.036.698
01045	7.TOTAL ACTIVE CURENTE (rd.19+30+31+40+41+41.1+42)	5.527.682	6.930.031
01046	8.TOTAL ACTIVE (rd.15+45)	23.027.897	24.402.559
01060	1.Datorii comerciale, avansuri si alte decontari (ct.2690100+4010100+4030100+4040100+4050100+4080000+4190000+4620101+4620109+4730109+4810101+4810102+4810103+4810900+4830000+4840000+4890201+5090000+5120800), din care:	1.112	28.662
01061	Datorii comerciale si avansuri (ct.4010100+4030100+4040100+4050100+4080000+4190000+4620101), din care:		27.550
01062	2.Datorii catre bugete (ct.4310100+4310200+4310300+4310400+4310500+4310600+4310700+4370100+4370200+4370300+4400000+4410000+4420300+4420801+4440000+4460100+4460200+4480100+4550501+4550502+4550503+4620109+4670100+4670200+4670300+4670400+4670500+4670900+4730109+4810900),din care:	59.099	74.325
010631	Contributii sociale (ct.4310100+4310200+4310300+4310400+4310500+4310600+4310700+4370100+4370200+4370300)	48.253	57.546
01072	6.Salariile angajatilor (ct.4210000+4230000+4260000+4270100+4270300+4280101)	76.258	91.301
01073	7.Alte drepturi cuvenite altor categorii de persoane (pensii, indemnizatii de somaj, burse) (ct.4220100+4220200+4240000+4260000+4270200+4270300+4290000+4380000), din care:	10.628	1.063
01078	10.TOTAL DATORII CURENTE (rd.60+62+65+70+71+72+73+74+75)	147.097	195.351
01079	11.TOTAL DATORII (rd.58+78)	147.097	195.351
01080	12.ACTIVE NETE = TOTAL ACTIVE - TOTAL DATORII = CAPITALURI PROPRII (rd.80=rd.46-79=rd.90)	22.880.800	24.207.208
01084	1.Rezerve, fonduri (ct.1000000+1000101+1000201+1000202+1000301+1000401+1000402+1010000+1020101+1020102+1020103+1030000+1040101+1040102+1040103+1050100+1050200+1050300+1050400+1050500+/-1060000+1060000+1320000+1330000)	15.943.340	15.943.340
01085	2.Rezultatul reportat (ct.1170000-sold creditor)	5.462.862	6.937.458
01087	4.Rezultatul patrimonial al exercitiului (ct.1210000-sold creditor)	1.474.598	1.326.410
01090	6.TOTAL CAPITALURI PROPRII (rd.84+85-86+87-88)	22.880.800	24.207.208

Conducatorul institutiei

Conducatorul compartimentului
financiar- contabil


CONTUL DE REZULTAT PATRIMONIAL

30.09.2022

pag.: 1 - lei -

COD	DENUMIRE INDICATORI	An precedent	An curent
02002	1.Venituri din impozite, taxe, contributi de asigurari si alte venituri ale bugetelor (ct.7300100+7300201+7300202+7300203+7310100+7310200+7320100+ 7330000+7340000+7350100+7350200+7350300+7350400+7350500+ 7350601+7350602+7360100+7390000+7450100+ 7450200+7450300+7450400+ 7450500+7450700+7450900+7460100+7460200+7460300+7460900)	3.411.942	3.394.320
02003	2.Venituri din activitati economice (ct.7210000+7220000+7510100+7510200+/-7090000)	1.640	1.647
02004	3.Finantari, subventii, transferuri, alocatii bugetare cu destinatie speciala (ct.7510500+7710000+7720100+7720200+7740100+7740200+7750000+ 7760000+7780000+7790101+7790109)	648	68.644
02005	4.Alte venituri operationale (ct.7140000+7180000+7500000+7500100+7500200 +7510300+7510400+7810200+7810300+7810401+7810402+7770000)	87.238	104.741
02006	TOTAL VENITURI OPERATIONALE (rd.02+03+04+05)	3.501.468	3.569.352
02007	1.Salarii si contributiile sociale aferente angajatilor (ct.6410000+6420000+6450100+ 6450200+6450300+6450400+6450500+6450600+6450700+6450800+6460000+ 6470000)	1.200.794	1.436.123
02009	2.Subventii si transferuri (ct.6700000+6710000+6720000+6730000+6740000+ 6750000+6760000+6770000+6780000+6790000)	139.160	150.935
02010	3.Stocuri, consumabile, lucrari si servicii executate de terti (ct.6010000+6020100+ 6020200+6020300+6020400+6020500+6020600+6020700+6020800+6020900+ 6030000+6060000+6070000+6080000+6090000+6100000+6110000+6120000+ 6130000+6140000+6220000+6230000+6240100+6240200+6260000+6270000+ 6280000+6290100)	338.229	597.629
02011	4.Cheltuieli de capital, amortizari si provizioane (ct.6810100+ 6810200+6810300+6810401+6810402+6820101+6820109+ 6820200+6890100+6890200)	226.924	58.255
02013	TOTAL CHELTUIELI OPERATIONALE (rd.08+09+10+11+12)	1.905.107	2.242.942
02015	- EXCEDENT (rd.06-rd.13)	1.596.361	1.326.410
02022	- EXCEDENT (rd.15+20-16-21)	1.596.361	1.326.410
02022	- EXCEDENT (rd.23+28-24-29)	1.596.361	1.326.410
02031	- EXCEDENT (rd.29.2-29.4)	1.596.361	1.326.410

Conducatorul institutiei




Conducatorul compartimentului
financiar- contabil

**Situatia activelor si datoriilor institutiilor publice
din administratia locala
30.09.2022**

pag.: 1 - lei -

COD	DENUMIRE INDICATORI	Sold la inceputul anului	Sold la sfarsitul perioadei
18005	Disponibilitati in lei ale institutiilor publice locale si ale institutiilor publice de subordonare locala, la trezorerii (ct.5100000+5120101+5120501+5150101+5150103+5150500+5150600+5160101+5160301+5160302+5170101+5170301+5170302+5210100+5210300+5280000+5290201+5290301+5290400+5290901+5410101+5500101+ 5520000+5550101+5570101+5580101+5580201+5600101+5600300+5610101+5610300+5620101+5620300-7700000), din care:	4.730.449	6.036.698
18008	Total (in baze cash) (rd.04+05)	4.730.449	6.036.698
18010	Total (in baze accrual)(rd.08+09)	4.730.449	6.036.698
18141	Participatiile autoritatilor locale la alte societati care nu sunt organizate pe actiuni (regii autonome,srl,comandita, etc.) (ct.2600300-2960103)	1.500	1.500
18142	Total (la valoarea de intrare mai putin ajustarile cumulate pentru pierderea de valoare) (rd.141)	1.500	1.500
181	Creante comerciale necurente legale de livrari de bunuri si servicii de catre autoritatile locale sau de institutii subordonate acestora (ct.4110201+4110208+4130200+4610201-4910200-4960200) Total (rd.158+159+160+164) din care:	3.344	1.301
18159	- de la societati nefinanciare (S11),	3.344	1.301
18176	1.Creante ale bugetului local (ct.4640000-4970000). Total (rd.177+178+179+183), din care:	379.551	510.929
18177	- de la gospodariile populatie (S14)	379.551	510.929
18185	Total creante (rd.176+184)	379.551	510.929
18203	1.Sume datorate tertilor reprezentand garantii si cautiuni aflate in conturile institutiilor publice (ct.4280101+4280201+4620101+4620109).Total (rd.204+205+206), din care:	1.112	1.112
18204	- salariilor (gospodariile populatiei)(S143)	1.112	1.112
18320	Datorii comerciale curente legate de livrari de bunuri si servicii (ct.4010100+4030100+ 4040100+4050100+4080000+4190000+4620101). Total (rd.321+322+326+327) din care catre:		27.550
18321	-Societati nefinanciare (S11)		27.550
183	Datoriile institutiilor publice din administratia locala catre bugete (ct.4310100+4310200+4310300+4310400+4310500+4310600+4310700+4370100+4370200+4370300+4420300+4420801+4440000+4460100+4460200+4480100)	55.274	66.994
18332	Salariile angajatilor (ct.4210000+4230000+4260000+4270100+4270300+4280101)	76.258	91.301
18333	Alte drepturi cuvenite altor categorii de persoane (ct.4260000+4270200+4270300+4290000+4380000)	10.628	1.063
18335	Total (rd.331+332+333+334)	142.160	159.358

Conducatorul institutiei


Conducatorul compartimentului
financiar- contabil

Capi- tol	Sub- capi- tol	Pa- ra- graf	Gru- pa / Titlu	Ar- fi- col	Ali- ne- at	Denumire indicator	Prevederi	Drepturi constatate			Incasari realizate	Stingeri pe alte cai decat incasari	Drepturi constatate de incasat	
							bugetare aprobate. la finele perioadei de raportare	Prevederi bugetare trimestriale cumulate	Total, din care:	din anii precedenti				din anul curent
A						B	1	2	3=4+5	4	5	6	7	8=3-6-7
0001	02					TOTAL VENITURI-BUGET LOCAL	4.879.800	3.681.000	3.966.471	379.551	3.586.920	3.421.480	34.062	510.929
0002						I. VENITURI CURENTE	4.817.300	3.628.500	3.917.827	379.551	3.538.276	3.372.836	34.062	510.929
0003						A. VENITURI FISCALE	4.674.800	3.511.000	3.609.888	178.080	3.431.808	3.283.927	33.582	292.379
0004						A1. IMPOZIT PE VENIT, PROFIT SI CASTIGURI DIN CAPITAL	2.050.000	1.537.000	1.491.817		1.491.817	1.491.817		
0300	02					A1.2 IMPOZIT PE VENIT, PROFIT SI CASTIGURI DIN CAPITAL DE LA PERSOANE FIZICE	2.050.000	1.537.000	1.491.817		1.491.817	1.491.817		
0302						IMPOZIT PE VENIT	8.000	6.000	6.282		6.282	6.282		
18						Impozitul pe veniturile din transferul proprietatilor imobiliare din patrimoniul personal	8.000	6.000	6.282		6.282	6.282		
0402						COTE SI SUME DEFALCATE DIN IMPOZITUL PE VENIT	2.042.000	1.531.000	1.485.535		1.485.535	1.485.535		
0402	01					Cote defalcate din impozitul pe venit	684.000	513.000	486.638		486.638	486.638		
04						Sume alocate din cotele defalcate din impozitul pe venit pentru echilibrarea bugetelor locale	1.008.000	756.000	732.739		732.739	732.739		
0402	05					Sume repartizate din Fondul la dispozitia Consiliului Judetean	350.000	262.000	266.158		266.158	266.158		
0700	02					A3 IMPOZITE SI TAXE PE PROPRIETATE	441.000	352.000	571.500	115.028	456.472	366.059	24.657	180.784
0702						IMPOZITE SI TAXE PE PROPRIETATE	441.000	352.000	571.500	115.028	456.472	366.059	24.657	180.784
01						Impozit si taxa pe cladiri	103.000	93.000	162.594	64.809	97.785	99.093	5.883	57.618
01						Impozit pe cladiri de la persoane fizice	67.000	57.000	74.251	12.817	61.434	49.641	2.682	21.928
0702	01	02				Impozit si taxa pe cladiri de la persoane juridice	36.000	36.000	88.343	51.992	36.351	49.452	3.201	35.690

Capi- tol	Sub- capi- tol	Pa- ra- gra- ful	Gru- pa/ Titlu	Ali- ne- at	Denumire indicator	Prevederi bugetare aprobate. la finele perioadei de raportare	Prevederi bugetare trimestriale cumulate	Drepturi constatate			Incasari realizate	Singeri pe alte cai decat incasari	Drepturi constatate de incasat
								Total, din care:	din anii precedenti	din anul curent			
A						1	2	3=4+5	4	5	6	7	8=3-6-7
0702	02	01			B	320.000	242.000	383.412	45.736	337.676	244.045	18.774	120.593
					Impozit si taxa pe teren								
					Impozit pe terenuri de la persoane fizice	64.000	48.000	79.094	14.874	64.220	52.829	2.864	23.401
					Impozit si taxa pe teren de la persoane juridice	12.000	12.000	15.440	616	14.824	11.918	1.255	2.267
					Impozitul pe terenul extravilan + Restante anii anteriori din impozitul pe terenul agricol	244.000	182.000	288.878	30.246	258.632	179.298	14.655	94.925
					Taxe judiciare de timbru si alte taxe de timbru	18.000	17.000	23.269	4.263	19.006	21.176		2.093
					Alte impozite si taxe pe proprietate			2.225	220	2.005	1.745		480
					A4 IMPOZITE SI TAXE PE BUNURI SI SERVICII	2.167.800	1.606.000	1.518.189	63.052	1.455.137	1.397.669	8.925	111.595
					SUME DEFALCATE DIN TVA	1.959.800	1.432.000	1.213.300		1.213.300	1.213.300		
					Sume defalcate din taxa pe valoarea adaugata pentru finantarea cheltuielilor descentralizate la nivelul comunelor,oraselor, municipiilor, sectoarelor si Municipiului Bucuresti	1.101.800	748.000	559.300		559.300	559.300		
					Sume defalcate din taxa pe valoarea adaugata pentru echilibrarea bugetelor locale	858.000	684.000	654.000		654.000	654.000		
					TAXE PE UTILIZAREA BUNURILOR, AUTORIZAREA UTILIZARII BUNURILOR SAU PE DESFASURAREA DE ACTIVITATI	208.000	174.000	304.889	63.052	241.837	184.369	8.925	111.595
					Impozit pe mijloacele de transport	208.000	174.000	304.039	63.052	240.987	183.519	8.925	111.595
					Impozit pe mijloacele de transport detinute de persoane fizice*)	164.000	131.000	228.797	43.728	185.069	120.206	6.759	101.832

Capi- tol	Sub- capi- tol	Pa- ra- gra- ful	Al- ne- at	Denumire indicator	Prevederi bugetare aprobate. la finele perioadei de raportare	Prevederi bugetare trimestriale cumulate	Drepturi constatate			Incasari realizate	Stingeri pe alte cai decat incasari	Drepturi constatate de incasat
							Total, din care:	din anii precedenti	din anul curent			
A				B	1	2	3=4+5	4	5	6	7	8=3-6-7
1602	02	02		Impozit pe mijloace de transport deținute persoane de juridice*)	44.000	43.000	75.242	19.324	55.918	63.313	2.166	9.763
1602	03			Taxe si tarife pentru eliberarea de licente si autorizatii de functionare			850		850	850		
1800	02			A6. ALTE IMPOZITIE SI TAXE FISCALE	16.000	16.000	28.382		28.382	28.382		
1802				ALTE IMPOZITIE SI TAXE FISCALE	16.000	16.000	28.382		28.382	28.382		
	50			Alte impozite si taxe	16.000	16.000	28.382		28.382	28.382		
2900	02			C. VENITURI NEFISCALE	142.500	117.500	307.939	201.471	106.468	88.909	480	218.550
3000				C1. VENITURI DIN PROPRIETATE	1.200	900	600		600	600		
3002				VENITURI DIN PROPRIETATE	1.200	900	600		600	600		
	05			Venituri din concesiuni si inchirieri			600		600	600		
		30		Alte venituri din concesiuni si inchirieri de catre institutiile publice			600		600	600		
3002	50			Alte venituri din proprietate	1.200	900						
3300	02			C2. VANZARI DE BUNURI SI SERVICII	141.300	116.600	307.339	201.471	105.868	88.309	480	218.550
3302				VENITURI DIN PRESTARI DE SERVICII SI ALTE ACTIVITATI	100	100	200		200	200		
3302	28			Venituri din recuperarea cheltuielilor de judecata, imputatii si despagubiri	100	100	200		200	200		
3402				VENITURI DIN TAXE ADMINISTRATIVE, ELIBERARI PERMISE	500	500	5.427	3.980	1.447	1.026		4.401
3402	02			Taxe extrajudiciare de timbru	500	500	5.427	3.980	1.447	1.026		4.401
3502				AMENZI, PENALITATI SI CONFISCARI	102.700	84.000	274.684	179.998	94.686	74.105	400	200.179
	01			Venituri din amenzi si alte sanctiuni aplicate potrivit dispozitiilor legale								
3502	01	02		Venituri din amenzi si alte sanctiuni	102.700	84.000	274.684	179.998	94.686	74.105	400	200.179

Capi- tol	Sub- pa- ra- graf	Pa- ru- pa/ Titlu	Ar- ti- col	Ali- ne- at	Denumire indicator	Prevederi bugetare aprobate la finele perioadei de raportare	I	Prevederi bugetare trimestriale cumulate	Drepturi constatate			Incasari realizate	Stingeri pe alte cai decat incasari	Drepturi constatate de incasat
									Total, din care:	din anii precedenti	din anul curent			
A					B	2	3=4+5	4	5	6	7	8=3-6-7		
					aplicate de catre alte institutii de specialitate	102.700	84.000	274.684	179.998	94.686	74.105	400	200.179	
3602					DIVERSE VENITURI	38.000	32.000	27.028	17.493	9.535	12.978	80	13.970	
06					Taxe speciale	12.000	12.000	17.493	17.493	9.535	3.443	80	13.970	
50					Alte venituri	26.000	20.000	9.535			9.535			
3702	03				Varsaminte din sectiunea de functionare pentru finantarea sectiunii de dezvoltare a bugetului local(cu semnul minus)	-672.000	-332.190	-23.816			-23.816			
3702	04				Varsaminte din sectiunea de functionare	672.000	332.190	23.816			23.816			
4100	02				IV. SUBVENTII	62.500	52.500	48.644			48.644			
4200					SUBVENTII DE LA ALTE NIVELE ALE ADMINISTRATIEI PUBLICE	62.500	52.500	48.644			48.644			
4202					SUBVENTII DE LA BUGETUL DE STAT	62.500	52.500	48.644			48.644			
34					Subventii pentru acordarea ajutorului pentru incalzirea locuintei si a suplimentului pentru energie alocate pentru consumul de combustibili solizi si/sau petrolieri	62.500	52.500	48.644			48.644			




CONTUL DE EXECUTIE AL BUGETULUI LOCAL - VENITURI
 SECTIUNEA DE FUNCTIONARE
 30.09.2022

Capi- tol	Sub- capi- tol	Pa- ra- gra- ful	Cru- pa / Titlu	Al- ne- at	Denumire indicator	Prevederi bugetare aprobate la finele perioadei de raportare		Prevederi bugetare trimestriale cumulate	Drepturi constatate			Incasari realizate	Stingeri pe alte cai decat incasari	Drepturi constatate de incasat
						1	2		Total, din care:	din anii precedenti	din anul curent			
A						3=4+5	4	5	6			7	8-3-6-7	
0001	02				B	4.207.800	3.348.810	3.942.655	379.551	3.563.104	3.397.664	34.062	510.929	
					TOTAL VENITURI-BUGET LOCAL									
0002					I. VENITURI CURENTE	4.145.300	3.296.310	3.894.011	379.551	3.514.460	3.349.020	34.062	510.929	
0003					A. VENITURI FISCALE	4.674.800	3.511.000	3.609.888	178.080	3.431.808	3.283.927	33.582	292.379	
0004					A1. IMPOZIT PE VENIT, PROFIT SI CASTIGURI DIN CAPITAL	2.050.000	1.557.000	1.491.817		1.491.817	1.491.817			
0300					A1.2 IMPOZIT PE VENIT, PROFIT SI CASTIGURI DIN CAPITAL DE LA PERSOANE FIZICE	2.050.000	1.557.000	1.491.817		1.491.817	1.491.817			
0302	18				IMPOZIT PE VENIT	8.000	6.000	6.282		6.282	6.282			
					Impozitul pe veniturile din transferul proprietatilor imobiliare din patrimoniul personal	8.000	6.000	6.282		6.282	6.282			
0402					COTE SI SUME DEFALCATE DIN IMPOZITUL PE VENIT	2.042.000	1.531.000	1.485.535		1.485.535	1.485.535			
01					Cote defalcate din impozitul pe venit	684.000	513.000	486.638		486.638	486.638			
04					Sume alocate din cotele defalcate din impozitul pe venit pentru echilibrarea bugetelor locale	1.008.000	756.000	732.739		732.739	732.739			
05					Sume repartizate din Fondul la dispozitia Consiliului Judetean	350.000	262.000	266.158		266.158	266.158			
0700	02				A3 IMPOZITE SI TAXE PE PROPRIETATE	441.000	352.000	571.500	115.028	456.472	366.059	24.657	180.784	
0702					IMPOZITE SI TAXE PE PROPRIETATE	441.000	352.000	571.500	115.028	456.472	366.059	24.657	180.784	
01					Impozit si taxa pe cladiri	103.000	93.000	162.594	64.809	97.785	99.093	5.883	57.618	
01					Impozit pe cladiri de la persoane fizice	67.000	57.000	74.251	12.817	61.434	49.641	2.682	21.928	
02					Impozit si taxa pe cladiri de la persoane juridice	36.000	36.000	88.343	51.992	36.351	49.452	3.201	35.690	

Capi- tol	Sub- capi- tol	Pa- ra- graf	Gr- pa / Titlu	Ali- ne- at	Denumire indicator	Prevederi bugetare aprobate. la finele perioadei de raportare	Prevederi bugetare trimestriale cumulate	Drepturi constatate			Incasari realizate	Stingeri pe alte cai decat incasari	Drepturi constatate de incasat
								Total, din care:	din anii precedenti	din anul curent			
A						1	2	3=4+5	4	5	6	7	8=3-6-7
0702	02				B	320.000	242.000	383.412	45.736	337.676	244.045	18.774	120.593
	01				Impozit si taxa pe teren								
					Impozit pe terenuri de la persoane fizice	64.000	48.000	79.094	14.874	64.220	52.829	2.864	23.401
	02				Impozit si taxa pe teren de la persoane juridice	12.000	12.000	15.440	616	14.824	11.918	1.255	2.267
	03				Impozitul pe terenul extravilan + Restante anii anteriori din impozitul pe terenul agricol	244.000	182.000	288.878	30.246	258.632	179.298	14.655	94.925
	03				Taxe judiciare de timbru si alte taxe de timbru	18.000	17.000	23.269	4.263	19.006	21.176		2.093
	50				Alte impozite si taxe pe proprietate			2.225	220	2.005	1.745		480
1000	02				A4 IMPOZITE SI TAXE PE BUNURI SI SERVICII	2.167.800	1.606.000	1.518.189	63.052	1.455.137	1.397.669	8.925	111.595
1102					SUME DEFALCATE DIN TVA	1.959.800	1.432.000	1.213.300		1.213.300	1.213.300		
	02				Sume defalcate din taxa pe valoarea adaugata pentru finantarea cheltuielilor descentralizate la nivelul comunelor, oraselor, municipiilor, sectoarelor si Municipiului Bucuresti	1.101.800	748.000	559.300		559.300	559.300		
	06				Sume defalcate din taxa pe valoarea adaugata pentru echilibrarea bugetelor locale	858.000	684.000	654.000		654.000	654.000		
1602					TAXE PE UTILIZAREA BUNURILOR, AUTORIZAREA UTILIZARII BUNURILOR SAU PE DESFASURAREA DE ACTIVITATI								
	02				Impozit pe mijloacele de transport	208.000	174.000	304.889	63.052	241.837	184.369	8.925	111.595
					Impozit pe mijloacele de transport detinute de persoane fizice*)	208.000	174.000	304.039	63.052	240.987	183.519	8.925	111.595
	01					164.000	131.000	228.797	43.728	185.069	120.206	6.759	101.832

Capi- tol	Sub- pa- ra- graf	Gru- pa/ Tichu	Ali- ne- at	Denumire indicator	Prevederi bugetare aprobate la finele perioadei de raportare	Prevederi bugetare trimestriale cumulate	Drepturi constatate			Incasari realizate	Stingeri pe alte cai decat incasari	Drepturi constatate de incasat
							Total, din care:	din anii precedenti	din anul curent			
A				B	1	2	3=4+5	4	5	6	7	8=3-6-7
1602	02			Impozit pe mijloace de transport	44.000	43.000	75.242	19.324	55.918	63.313	2.166	9.763
	03			Taxe si tarife pentru eliberarea de licente si autorizatii de functionare			850		850			
1800	02			A6. ALTE IMPOZITE SI TAXE FISCALE	16.000	16.000	28.382		28.382	28.382		
1802				ALTE IMPOZITE SI TAXE FISCALE	16.000	16.000	28.382		28.382	28.382		
	50			Alte impozite si taxe	16.000	16.000	28.382		28.382	28.382		
2900	02			C. VENITURI NEFISCALE	-529.500	-214.690	284.123	201.471	82.652	65.093	480	218.550
3000				C1. VENITURI DIN PROPRIETATE	1.200	900	600		600	600		
3002				VENITURI DIN PROPRIETATE	1.200	900	600		600	600		
	05			Venturi din concesiuni si inchirieri			600		600	600		
	30			Alte venituri din concesiuni si inchirieri de catre institutiile publice			600		600	600		
	50			Alte venituri din proprietate	1.200	900						
3300	02			C2. VANZARI DE BUNURI SI SERVICII	-530.700	-215.590	283.523	201.471	82.052	64.493	480	218.550
3302				VENITURI DIN PRESTARI DE SERVICII SI ALTE ACTIVITATI	100	100	200		200	200		
	28			Venturi din recuperarea cheltuielilor de judecata, imputatii si despagubiri	100	100	200		200	200		
3402				VENITURI DIN TAXE ADMINISTRATIVE, ELIBERARI PERMISE	500	500	5.427	3.980	1.447	1.026		4.401
	02			Taxe extrajudiciare de timbru	500	500	5.427	3.980	1.447	1.026		4.401
3502				AMENZI, PENALITATI SI CONFISCARI	102.700	84.000	274.684	179.998	94.686	74.105	400	200.179
	01			Venturi din amenzi si alte sanctiuni aplicate potrivit dispozitiilor legale								
				Venturi din amenzi si alte sanctiuni	102.700	84.000	274.684	179.998	94.686	74.105	400	200.179


Capi- tol	Sub- pa- ra- gra- ful	Pa- ra- gra- ful	Ar- ti- col	Ali- ne- at	Denumire indicator	Prevederi bugetare aprobate la finele perioadei de raportare	Prevederi bugetare trimestriale cumulate	Drepturi constatate			Incasari realizate	Stingeri pe alte cai decat incasari	Drepturi constatate de incasat
								Total, din care:	din anii precedenti	din anul curent			
A					B	1	2	3=4+5	4	5	6	7	8=3-6-7
3502	01	02			aplicate de catre alte institutii de specialitate	102.700	84.000	274.684	179.998	94.686	74.105	400	200.179
3602					DIVERSE VENITURI	38.000	32.000	27.028	17.493	9.535	12.978	80	13.970
	06				Taxe speciale	12.000	12.000	17.493	17.493		3.443	80	13.970
	50				Alte venituri	26.000	20.000	9.535		9.535	9.535		
3702					TRANSFERURI VOLUNTARE, ALTELE DECAT SUBVENTIILE	-672.000	-332.190	-23.816		-23.816	-23.816		
	03				Varsaminte din sectiunea de functionare pentru finantarea sectiunii de dezvoltare a bugetului local(cu semnul minus)	-672.000	-332.190	-23.816		-23.816	-23.816		
4100	02				IV. SUBVENTII	62.500	52.500	48.644		48.644	48.644		
4200					SUBVENTII DE LA ALTE NIVELE ALE ADMINISTRATIEI PUBLICE	62.500	52.500	48.644		48.644	48.644		
4202					SUBVENTII DE LA BUGEIUL DE STAT	62.500	52.500	48.644		48.644	48.644		
	34				Subventii pentru acordarea ajutorului pentru incalzirea locuintei si a suplimentului pentru energie alocate pentru consumul de combustibili solizi si/sau petrolieri	62.500	52.500	48.644		48.644	48.644		



Handwritten signature or initials.

CONTUL DE EXECUȚIE AL BUGETULUI LOCAL - VENITURI
SECTIUNEA DE DEZVOLTARE
30.09.2022

Capi- tol	Sub- capi- tol	Pa- ra- graf	Gr- pa / Titlu col	Ali- ne- at	Denumire indicator	Prevederi bugetare aprobat. la finele perioadei de raportare	Prevederi bugetare trimestriale cumulate	Drepturi constatate			Incasari realizate	Stingeri pe alte cai decat incasari	Drepturi constatate de incasat
								Total, din care:	din anii precedenti	din anul curent			
					A	1	2	3-4+5	4	5	6	7	8-3-6-7
					B								
0001	02				TOTAL VENITURI-BUGET LOCAL	672.000	332.190	23.816		23.816	23.816		
0002					I. VENITURI CURENTE	672.000	332.190	23.816		23.816	23.816		
2900					C. VENITURI NEFISCALE	672.000	332.190	23.816		23.816	23.816		
3300					C2. VANZARI DE BUNURI SI SERVICII	672.000	332.190	23.816		23.816	23.816		
3702					TRANSFERURI VOLUNTARE, ALTELE DECAT SUBVENTIILE	672.000	332.190	23.816		23.816	23.816		
04					Varsaminte din sectiunea de functionare	672.000	332.190	23.816		23.816	23.816		



Handwritten signature or initials.

Capi- tol	Sub- capi- tol	Pa- ra- graf	Ar- ti- col	Ali- ne- at	Denumire indicator	Credite de angajament			Credite bugetare		Angajamente legale	Plati efectuate	Angajamente legale de platit	Cheltuieli efective
						aprobate la finele perioadei de raportare	trimestriale cumulate	aprobate la finele perioadei de raportare	trimestriale cumulate					
A					B	1	2	3	4	5	6	7	8-6-7	9
6702	01				Sport			65.000	65.000	20.000	20.000	20.000		23.543
	03				Intretinere gradini publice, parcuri zone verzi, baze sportive si de agrement			5.000	5.000	1.504	1.504	1.504		891
6702	50				Alte servicii in domeniile culturii, recreerii si religiei			65.000	64.600	1.049	1.049	1.049		1.049
6802	05				ASIGURARI SI ASISTENTA SOCIALA			1.053.000	787.500	710.637	710.637	598.738	111.899	590.374
					Asistenta sociala in caz de boli si invaliditati			980.000	735.000	665.193	665.193	553.294	111.899	544.930
6802	05	02			Asistenta sociala in caz de invaliditate			980.000	735.000	665.193	665.193	553.294	111.899	544.930
15					Prevenirea excluderii sociale			73.000	52.500	45.444	45.444	45.444		45.444
					Ajutor social			73.000	52.500	45.444	45.444	45.444		45.444
7000	02				Partea IV-a SERVICII SI DEZVOLTARE PUBLICA, LOCUINTE, MEDIU SI APE			931.700	409.010	234.525	234.525	230.700	3.825	238.590
7002	05				LOCUINTE, SERVICII SI DEZVOLTARE PUBLICA			872.700	355.010	185.908	185.908	182.083	3.825	184.183
					Alimentare cu apa si amenajari hidrotehnice			477.000						
	01				Alimentare cu apa			477.000						
06					Iluminat public si electrificari			236.000	226.000	112.208	112.208	112.208		121.002
50					Alte servicii in domeniile locuintelor, serviciilor si dezvoltarii comunale			159.700	129.010	73.700	73.700	69.875	3.825	63.181
7402	05				PROTECTIA MEDIULUI			59.000	54.000	48.617	48.617	48.617		54.407
					Salubritate si gestiunea deseurilor			59.000	54.000	48.617	48.617	48.617		54.407
	01				Salubritate			59.000	54.000	48.617	48.617	48.617		54.407
8000	02				Partea V-a ACTIUNI ECONOMICE			4.328.000	328.000					41.611
8402	03				TRANSPORTURI			4.328.000	328.000					41.611
					Transport rutier			4.328.000	328.000					41.611
					Strazi			4.328.000	328.000					41.611

Capi- tol	Sub- capi- tol	Pa- ra- graf	Gru- pa / Tidu col	Ar- ti- col	Ali- ne- at	Denumire indicator	Credite de angajament			Credite bugetare		Angajamente legale	Plati efectuate	Angajamente legale de platit	Cheltuieli efective
							1	2	3	4	5				
			A			B									
			59	01		Burse			93.300						
			70			CHELTUIELI DE CAPITAL			213.000						2.783
			71			TITLUL XV ACTIVE NEFINANCIARE			213.000						2.783
			71	01		Active fixe			158.000						2.783
			71	01	01	Constructii			158.000						
			71	01	02	Masini, echipamente si mijloace de transport									
			71	03		Reparatii capitale aferente activelor fixe			55.000						2.783
6702			01			CULTURA, RECREERE SI RELIGIE			215.000			78.270	78.270		81.782
			20			CHELTUIELI CURENTE			215.000			78.270	78.270		77.657
			20	01		TITLUL II BUNURI SI SERVICII			90.000			58.270	58.270		57.657
			20	01		Bunuri si servicii			77.000			57.379	57.379		56.766
			20	01	02	Materiale pentru curatenie			3.400						
			20	01	03	Incalzit, iluminat si forta motrica			11.200			4.030	4.030		4.030
			20	01	04	Apa, canal si salubritate			400			249	249		249
			20	01	05	Carburanti si lubrifianti			2.000			613	613		613
			20	01	30	Alte bunuri si servicii pentru intretinere si functionare									
			20	30		Alte cheltuieli			60.000			52.487	52.487		52.487
			20	30	30	Alte cheltuieli cu bunuri si servicii			13.000			891	891		891
			51			TITLUL VI TRANSFERURI INTRE UNITATI ALE ADMINISTRATIEI PUBLICE			13.000			891	891		891
			51	01		Transferuri curente			65.000			20.000	20.000		20.000
			51	01	01	Transferuri catre institutiile publice			65.000			20.000	20.000		20.000
			59			TITLUL XI ALTE CHELTUIELI			60.000			20.000	20.000		20.000

Capi- tol	Sub- capi- tol	Pa- ra- graf	Gru- pa / Titlu	Ar- ti- col	Ali- ne- at	Denumire indicator	Credite de angajament			Credite bugetare			Angajamente legale de platit	Plati efectuate	Angajamente legale	Cheltuieli efective			
							1	2	3	4	5	6					7	8-6-7	9
			A			B													
			59	12		Sustinerea cultelor			60.000		60.000								
			70			CHELTUIELI DE CAPITAL											4.125		
			71			TITLUL XV ACTIVE NEFINANCIARE											4.125		
			71	01		Active fixe											4.125		
			71	01	03	Mobilier, aparatura birou si alte active corporale											4.125		
6802			01			ASIGURARI SI ASISTENTA SOCIALA			1.053.000		787.500		710.637	598.738	111.899		590.374		
			10			CHELTUIELI CURENTE			1.053.000		787.500		710.637	598.738	111.899		590.374		
			10	01		TITLUL I CHELTUIELI DE PERSONAL			760.000		570.000		570.000	458.101	111.899		459.439		
			10	01		Cheltuieli salariale in bani			740.000		555.000		555.000	448.019	106.981		449.328		
			10	01	01	Salarii de baza			740.000		555.000		555.000	448.019	106.981		449.328		
			10	03		Contributii			20.000		15.000		15.000	10.082	4.918		10.111		
			10	03	07	Contributia asiguratorie pentru munca			20.000		15.000		15.000	10.082	4.918		10.111		
			57			TITLUL VIII ASISTENTA SOCIALA			293.000		217.500		140.637	140.637			130.935		
			57	02		Ajutoare sociale			293.000		217.500		140.637	140.637			130.935		
			57	02	01	Ajutoare sociale in numerar			293.000		217.500		140.637	140.637			130.935		
7000	02					Partea IV-a SERVICII SI DEZVOLTARE			931.700		409.010		234.525	230.700	3.825		238.590		
						PUBLICA, LOCUINTE, MEDIU SI APE			872.700		355.010		185.908	182.083	3.825		184.183		
7002			01			LOCUINTE, SERVICII SI DEZVOLTARE PUBLICA			289.700		249.010		185.908	182.083	3.825		175.389		
			10			CHELTUIELI CURENTE			82.700		62.010		62.010	58.185	3.825		59.871		
			10	01		TITLUL I CHELTUIELI DE PERSONAL			79.200		59.100		59.100	55.487	3.613		57.136		
			10	01	01	Cheltuieli salariale in bani			74.800		55.800		55.800	52.713	3.087		54.314		
			10	01	01	Salarii de baza			4.400		3.300		3.300	2.774	526		2.822		
			10	01	17	Indemnizatii de hrana			1.500		1.500		1.500	1.450	50		1.450		
			10	02		Cheltuieli salariale in natura			1.500		1.500		1.500	1.450	50		1.450		
			10	02	06	Vouchere de vacanta			1.500		1.500		1.500	1.450	50		1.450		

Capi- tol	Sub- capi- tol	Pa- ra- graf	Gru- pa / Titlu	Ar- ti- col	Ali- ne- at	Denumire indicator	Credite de angajament		Credite bugetare			Angajamente legale	Plati efectuate	Angajamente legale de platit	Cheltuieli efective
							aprobate la finele perioadei de raportare	trimestriale cumulate	aprobate la finele perioadei de raportare	trimestriale cumulate	5				
			A			B	1	2	3	4	5	6	7	8-6-7	9
			20	30		Alte cheltuieli			34.000	34.000	29.757	29.757	29.757		29.757
			20	30	30	Alte cheltuieli cu bunuri si servicii			34.000	34.000	29.757	29.757	29.757		29.757
			70			CHELTUIELI DE CAPITAL									4.310
			71			TITLUL XV ACTIVE NEFINANCIARE									4.310
			71	01		Active fixe									4.310
			71	01	03	Mobilier, aparatura birotica si alte active corporale									4.310
8000	02					Partea V-a-ACTIUNI ECONOMICE			4.328.000	328.000					4.310
8402						TRANSPORTURI			4.328.000	328.000					41.611
			01			CHELTUIELI CURENTE									41.611
			20			TITLUL II BUNURI SI SERVICII									41.611
			20	01		Bunuri si servicii									41.611
			20	01	05	Carburanti si lubrifianti			10.000	10.000					2.702
			20	02		Reparatii curente			10.000	10.000					2.702
			70			CHELTUIELI DE CAPITAL									38.909
			71			TITLUL XV ACTIVE NEFINANCIARE									
			71	01		Active fixe			70.000	70.000					
			71	01	01	Construcții			4.248.000	248.000					
									4.248.000	248.000					
									4.248.000	248.000					
									4.248.000	248.000					

Conducatorul institutiei,

COMUNA
SEITIN
Jud. ARAD

C.I.F. 3513849

Conducatorul compartimentului
financiar-contabil


CONTUL DE EXECUTIE AL BUGETULUI LOCAL - CHELTUIELI
 SECTIUNEA DE FUNCTIONARE
 30.09.2022

Capi- tol	Sub- capi- tol	Pa- ra- gra- f	Gru- pa / Titlu	Ar- ti- col	Ali- ne- at	Denumire indicator	Credite de angajament			Credite bugetare		Angajamente legale	Plati efectuate	Angajamente legale de platit	Cheltuieli efective	
							aprobate la finele perioadei de raportare	trimestriale cumulate	aprobate la finele perioadei de raportare	trimestriale cumulate						
							1	2	3	4	5	6	7	8-6-7	9	
A							B									
5002			01			TOTAL CHELTUIELI	4.207.800	3.348.810	2.342.909	3.348.810	2.342.909	2.342.909	2.091.647	251.262	2.158.747	
			10			CHELTUIELI CURENTE	4.207.800	3.348.810	2.344.952	3.348.810	2.344.952	2.344.952	2.093.690	251.262	2.158.747	
			20			TITLUL I CHELTUIELI DE PERSONAL	2.213.900	1.660.110	1.660.110	1.660.110	1.660.110	1.660.110	1.408.848	251.262	1.435.748	
			50			TITLUL II BUNURI SI SERVICII	1.332.600	1.196.200	524.205	1.196.200	524.205	524.205	524.205		572.064	
			51			TITLUL V FONDURI DE REZERVA	150.000	150.000		150.000						
			57			TITLUL VI TRANSFERURI IN TRE UNITATI ALE ADMINISTRATIEI PUBLICE	65.000	65.000	20.000	65.000	20.000	20.000	20.000		20.000	
			59			TITLUL VIII ASISTENTA SOCIALA	293.000	217.500	140.637	217.500	140.637	140.637	140.637		130.935	
			84			TITLUL XI ALTE CHELTUIELI	153.300	60.000		60.000						
			85			PLATI EFECTUATE IN ANII PRECEDENTI SI RECUPERATE IN ANUL CURENT			-2.043		-2.043	-2.043	-2.043			
						Titlul XXI PLATI EFECTUATE IN ANII PRECEDENTI SI RECUPERATE IN ANUL CURENT	1.628.900	1.387.200	886.177	1.387.200	886.177	886.177	809.176	77.001	827.319	
5100	02					Partea I-a SERVICII PUBLICE GENERALE	1.478.900	1.237.200	886.177	1.237.200	886.177	886.177	809.176	77.001	827.319	
5102			01			AUTORITATI PUBLICE SI ACTIUNI EXTERNE	1.478.900	1.237.200	888.220	1.237.200	888.220	888.220	811.219	77.001	827.319	
			10			CHELTUIELI CURENTE	974.000	736.300	736.300	736.300	736.300	736.300	659.299	77.001	676.466	
			10	01		TITLUL I CHELTUIELI DE PERSONAL	938.900	706.700	706.700	706.700	706.700	706.700	632.179	74.521	649.043	
			10	01	01	Cheltuieli salariale in bani	885.600	665.600	665.600	665.600	665.600	665.600	598.278	67.322	615.668	
			10	01	06	Salarii de baza	13.600	10.200	10.200	10.200	10.200	10.200	8.726	1.474	8.675	
			10	01	12	Alte sporuri										
			10	01	17	Indemnizatii platite unor persoane din afara unitatii	1.700	1.300	1.300	1.300	1.300	1.300	630	670	612	
			10	01	17	Indemnizatii de hrana	38.000	29.600	29.600	29.600	29.600	29.600	24.545	5.055	24.088	
			10	02		Cheltuieli salariale in natura	13.100	13.100	13.100	13.100	13.100	13.100	13.050	50	13.050	
			10	02	06	Vouchere de vacanta	13.100	13.100	13.100	13.100	13.100	13.100	13.050	50	13.050	

Capi- tol	Sub- capi- tol	Pa- ra- graf	Ar- ti- col	Ali- ne- at	Denumire indicator	Credite de angajament		Credite bugetare		Angajamente bugetare	Angajamente legale	Plati efectuate	Angajamente legale de platit	Cheltuieli efective
						1 aprobate la finele perioadei de raportare	2 trimestriale cumulate	3 aprobate la finele perioadei de raportare	4 trimestriale cumulate					
		A			B	1	2	3	4	5	6	7	8=6-7	9
					intretinere si functionare			64.000	28.800	27.082	27.082	27.082		31.388
					Bunuri de natura obiectelor de inventar			31.500	31.500					
					Alte obiecte de inventar			31.500	31.500					
					Deplasari, detasari, transferari			3.500	2.800	1.500	1.500	1.500		1.500
					Deplasari interne, detasari, transferari			3.500	2.800	1.500	1.500	1.500		1.500
					Pregatire profesionala			500	500	375	375	375		375
					Alte cheltuieli			12.200	5.200					
					Alte cheltuieli cu bunuri si servicii			12.200	5.200					
					TITLUL XI ALTE CHELTUIELI			93.300						
					Burse			93.300						
								215.000	211.600	78.270	78.270	78.270		77.657
					CULTURA, RECREERE SI RELIGIE			215.000	211.600	78.270	78.270	78.270		77.657
					CHELTUIELI CURENTE			90.000	86.600	58.270	58.270	58.270		57.657
					TITLUL II BUNURI SI SERVICII			77.000	73.600	57.379	57.379	57.379		56.766
					Bunuri si servicii			3.400	3.400					
					Materiale pentru curatenie			11.200	7.800	4.030	4.030	4.030		4.030
					Incalziti, iluminat si forta motrica			400	400	249	249	249		249
					Apa, canal si salubritate			2.000	2.000	613	613	613		613
					Carburanti si lubrifianti									
					Alte bunuri si servicii pentru intretinere si functionare			60.000	60.000	52.487	52.487	52.487		52.487
					Alte cheltuieli			13.000	13.000	891	891	891		891
					Alte cheltuieli cu bunuri si servicii			13.000	13.000	891	891	891		891
					TITLUL VI TRANSFERURI INTRE UNITATI ALE ADMINISTRATIEI PUBLICE			65.000	65.000	20.000	20.000	20.000		20.000
					Transferuri curente			65.000	65.000	20.000	20.000	20.000		20.000
					Transferuri catre institutiile publice			65.000	65.000	20.000	20.000	20.000		20.000

Capi- tol	Sub- cap- tol	Pa- ra- graf	Gru- pa / Titlu	Ar- ti- col	Ali- ne- at	Denumire indicator	Credite de angajament			Credite bugetare		Angajamente legale	Plati efectuate	Angajamente legale de platit	Cheltuieli efective
							aprobate la finele perioadei de raportare	trimestriale cumulate	aprobate la finele perioadei de raportare	trimestriale cumulate					
A						B	1	2	3	4	5	6	7	8-6-7	9
			59			TITLUL XI ALTE CHELTUIELI			60.000	60.000					
			59	12		Sustinerea cultelor			60.000	60.000					
6802			01			ASIGURARI SI ASISTENTA SOCIALA			1.053.000	787.500	710.637	710.637	598.738	111.899	590.374
			10			CHELTUIELI CURENTE			1.053.000	787.500	710.637	710.637	598.738	111.899	590.374
			10	01		TITLUL I CHELTUIELI DE PERSONAL			760.000	570.000	570.000	570.000	458.101	111.899	459.439
			10	01	01	Cheltuieli salariale in bani			740.000	555.000	555.000	555.000	448.019	106.981	449.328
			10	01	01	Salarii de baza			740.000	555.000	555.000	555.000	448.019	106.981	449.328
			10	03		Contributii			20.000	15.000	15.000	15.000	10.082	4.918	10.111
			10	03	07	Contributia asiguratorie pentru munca			20.000	15.000	15.000	15.000	10.082	4.918	10.111
			57			TITLUL VIII ASISTENTA SOCIALA			293.000	217.500	140.637	140.637	140.637		130.935
			57	02		Ajutoare sociale			293.000	217.500	140.637	140.637	140.637		130.935
			57	02	01	Ajutoare sociale in numerar			293.000	217.500	140.637	140.637	140.637		130.935
7000	02					Partea IV-a SERVICII SI DEZVOLTARE									
						PUBLICA, LOCUINTE, MEDIU SI APE			348.700	303.010	234.525	234.525	230.700	3.825	225.486
7002						LOCUINTE, SERVICII SI DEZVOLTARE PUBLICA			289.700	249.010	185.908	185.908	182.083	3.825	175.389
			01			CHELTUIELI CURENTE			289.700	249.010	185.908	185.908	182.083	3.825	175.389
			10			TITLUL I CHELTUIELI DE PERSONAL			82.700	62.010	62.010	62.010	58.185	3.825	59.871
			10	01		Cheltuieli salariale in bani			79.200	59.100	59.100	59.100	55.487	3.613	57.136
			10	01	01	Salarii de baza			74.800	55.800	55.800	55.800	52.713	3.087	54.314
			10	01	17	Indemnizatii de hrana			4.400	3.300	3.300	3.300	2.774	526	2.822
			10	02		Cheltuieli salariale in natura			1.500	1.500	1.500	1.500	1.450	50	1.450
			10	02	06	Vouchere de vacanta			1.500	1.500	1.500	1.500	1.450	50	1.450
			10	03		Contributii			2.000	1.410	1.410	1.410	1.248	162	1.285
			10	03	07	Contributia asiguratorie pentru munca			2.000	1.410	1.410	1.410	1.248	162	1.285
			20			TITLUL II BUNURI SI SERVICII			207.000	187.000	123.898	123.898	123.898		115.518
			20	01		Bunuri si servicii			160.000	140.000	122.918	122.918	122.918		114.538

Capi- tol	Sub- capi- tol	Pa- ra- graf	Gru- pa / Titlu	Ar- ti- col	Ali- ne at	Denumire indicator	Credite de angajament		Credite bugetare		Angajamente legale	Plati efectuate	Angajamente legale de platit	Cheltuieli efective
							1 aprobate la finele perioadei de raportare	2 trimestriale cumulate	3 aprobate la finele perioadei de raportare	4 trimestriale cumulate				
		A				B								9
			20	01	03	Incalzit, iluminat si forta motrica			120.000		120.000	112.208		112.208
			20	01	05	Carburanti si lubrifianti			20.000		15.000	8.574		8.574
			20	01	09	Materiale si prestari de servicii cu caracter functional			10.000					
			20	01	30	Alte bunuri si servicii pentru intretinere si functionare			10.000		5.000	2.136		2.136
			20	05		Bunuri de natura obiectelor de inventar			12.000		12.000			
			20	05	30	Alte obiecte de inventar			12.000		12.000			
			20	13		Pregatire profesionala			5.000		5.000	980		980
			20	30		Alte cheltuieli			30.000		30.000			
			20	30	30	Alte cheltuieli cu bunuri si servicii			30.000		30.000			
7402						PROTECTIA MEDIULUI			59.000		54.000	48.617		48.617
			01			CHELTUIELI CURENTE			59.000		54.000	48.617		48.617
			20			TITLUL II BUNURI SI SERVICII			59.000		54.000	48.617		48.617
			20	01		Bunuri si servicii			25.000		20.000	18.860		18.860
			20	01	04	Apa, canal si salubritate			25.000		20.000	18.860		18.860
			20	30		Alte cheltuieli			34.000		34.000	29.757		29.757
			20	30	30	Alte cheltuieli cu bunuri si servicii			34.000		34.000	29.757		29.757
8000	02					Partea V-a ACTIUNI ECONOMICE			80.000		80.000			41.611
8402						TRANSPORTURI			80.000		80.000			41.611
			01			CHELTUIELI CURENTE			80.000		80.000			41.611
			20			TITLUL II BUNURI SI SERVICII			80.000		80.000			41.611
			20	01		Bunuri si servicii			10.000		10.000			2.702
			20	01	05	Carburanti si lubrifianti			10.000		10.000			2.702
9902			20	02		Reparatii curente			70.000		70.000			38.909
						excedenti/deficit sect funct						1.306.017		

Conducatorul institutiei,

ROMANIA
COMUNA
SEITIN
Jud. ARAD
C.I.F. R5178849

Conducatorul compartimentului
financiar-contabil



CONTUL DE EXECUTIE AL BUGETULUI LOCAL - CHELTUIELI
 SECTIUNEA DE DEZVOLTARE
 30.09.2022

Capi- tol	Sub- cap- tol	Pa- ra- gra- ful	Gru- pa / Titlu	Ar- ti- col	Al- ne at	Denumire indicator	Credite de angajament			Credite bugetare		Angajamente legale	Plati efectuate	Angajamente legale de platit	Cheltuieli efective				
							1	2	3	4	5					6	7	8=6-7	9
			A			B													
5002			70			TOTAL CHELTUIELI													
			71			CHELTUIELI DE CAPITAL													
						TITLUL XV ACTIVE NEFINANCIARE													
5100-02						Partea I-a SERVICII PUBLICE GENERALE													
5102						AUTORITATI PUBLICE SI ACTIUNI EXTERNE													
			70			CHELTUIELI DE CAPITAL													
			71			TITLUL XV ACTIVE NEFINANCIARE													
			71-01			Active fixe													
			71-01-01			Constructii													
			71-01-02			Masini, echipamente si mijloace de transport													
			71-01-03			Mobilier, aparatura birotica si alte active corporale													
			71-01-30			Alte active fixe (inclusiv reparatii capitale)													
6000-02						Partea II-a APARARE, ORDINE PUBLICA SI SIGURANTA NATIONALA													
6102			70			CHELTUIELI DE CAPITAL													
			71			TITLUL XV ACTIVE NEFINANCIARE													
			71-01			Active fixe													
			71-01-03			Mobilier, aparatura birotica si alte active corporale													
6500-02						Partea III-a CHELTUIELI SOCIAL-CULTURALE													
6502						INVATAMANT													
			70			CHELTUIELI DE CAPITAL													

Capi- tol	Sub- capi- tol	Pa- ra- graf	Gru- pa / Titlu	Ar- fi- col	Ali- ne- at	Denumire indicator	Credite de angajament		Credite bugetare			Angajamente legale	Plati efectuate	Angajamente legale de platit	Cheltuieli efective
							aprobate la finele perioadei de raportare	trimestriale cumulate	aprobate la finele perioadei de raportare	trimestriale cumulate	Angajamente bugetare				
			A			B	1	2	3	4	5	6	7	8-6-7	9
			71	01	03	Mobilier, aparatura biroutica si alte active corporale			4.248.000	248.000					
8000	02					Partea V-a ACTIUNIECONOMICE			4.248.000	248.000					
8402			70			TRANSPORTURI			4.248.000	248.000					
						CHELTUIELI DE CAPITAL			4.248.000	248.000					
						TITLUL XV ACTIVE NEFINANCIARE			4.248.000	248.000					
						Active fixe			4.248.000	248.000					
						Constructii			4.248.000	248.000					
9902	97					excedent/deficit sect dezy			-4.633.000	-495.810					4.310

Conducatorul compartimentului
financiar-contabil

Conducatorul institutiei,

COMUNA
SEITIN
Jud. ARAD

C.I.F. 35181810



Pag. 2 - lei-

Capi- tol	Sub- capitol graf	Pa- ra- pa / Titlu	Ar- ti- col	Al- ne- at	Denumire indicator	Credite de angajament			Credite bugetare		Angajamente bugetare	Angajamente legale	Plati efectuate	Angajamente legale de platit	Cheltuieli efective
						1	2	3	4	5					
	A				B										
5010					TOTAL CHELTUIELI DIN VENITURI PROPRII SI SUBVENTII										
	01				CHELTUIELI CURENTE			65.000	65.000	19.768	19.768	19.768	19.768	19.768	25.940
	20				TITLUL II BUNURI SI SERVICII			65.000	65.000	19.768	19.768	19.768	19.768	19.768	25.940
					CULTURA, RECREERE SI RELIGIE			65.000	65.000	19.768	19.768	19.768	19.768	19.768	25.940
6710	01				CHELTUIELI CURENTE			65.000	65.000	19.768	19.768	19.768	19.768	19.768	25.940
	20				TITLUL II BUNURI SI SERVICII			65.000	65.000	19.768	19.768	19.768	19.768	19.768	25.940
	20	01			Bunuri si servicii			65.000	65.000	19.768	19.768	19.768	19.768	19.768	25.940
	20	01	09		Materiale si prestari de servicii cu caracter functional			24.500	24.500	8.725	8.725	8.725	8.725	8.725	14.897
	20	01	30		Alte bunuri si servicii pentru intretinere si functionare			40.500	40.500	11.043	11.043	11.043	11.043	11.043	11.043

Conducatorul institutiei,

ROMANIA

COMUNA

SEITIN

Jud. ARAD

C.I.F. 31518349

Conducatorul compartimentului
financiar-contabil


DETALIEREA CHELTUIELILOR
INSTITUTII PUBLICE FINANTATE DIN VENITURI PROPRII
SI SUBVENTII DIN BUGETUL LOCAL
SECTIUNEA DE FUNCTIONARE
30.09.2022

Capi- tol	Sub- capi- tol	Pa- ra- graf	Gru- pa / Titlu	Ar- ti- col	Ab- ne- at	Denumire indicator	Credite de angajament			Credite bugetare		Angajamente legale	Plati efectuate	Angajamente legale de platit	Cheltuieli efective
							1	2	3	aprobate la finele perioadei de raportare	trimestriale cumulate				
			A												
						B									
5010						TOTAL CHELTUIELI DIN VENITURI PROPRII SI SUBVENTII									
	01					CHELTUIELI CURENTE			65.000	65.000	65.000	19.768	19.768	19.768	25.940
	20					TITLUL II BUNURI SI SERVICII			65.000	65.000	65.000	19.768	19.768	19.768	25.940
						CULTURA, RECREERE SI RELIGIE			65.000	65.000	65.000	19.768	19.768	19.768	25.940
6710	01					CHELTUIELI CURENTE			65.000	65.000	65.000	19.768	19.768	19.768	25.940
	20					TITLUL II BUNURI SI SERVICII			65.000	65.000	65.000	19.768	19.768	19.768	25.940
	20	01				Bunuri si servicii			65.000	65.000	65.000	19.768	19.768	19.768	25.940
	20	01	09			Materiale si prestari de servicii cu caracter functional			24.500	24.500	24.500	8.725	8.725	8.725	14.897
	20	01	30			Alte bunuri si servicii pentru intretinere si functionare			40.500	40.500	40.500	11.043	11.043	11.043	11.043
9910	96					excedent/deficit sectiun									232


Conducatorul compartimentului
financiar-contabil

Conducatorul institutiei
COMUNA
SEITIN
Jud. ARAD
C.I.F. 3518319


CONTUL DE EXECUTIE AL INSTITUTIILOR PUBLICE FINANTATE
DIN VENITURI PROPRII SI SUBVENTII DIN BUGETUL LOCAL - VENITURI
SECTIUNEA DE FUNCTIONARE
30.09.2022

Pag. 1 -let-

Capi- tol	Sub- capi- tol	Pa- ra- gra- f	Gru- pa / Titlu	Ali- ne- at	Denumire indicator	Prevederi bugetare aprobate la finele perioadei de raportare	Prevederi bugetare trimestriale cumulate	Drepturi constatate			Incasari realizate	Stingeri pe alte cai decat incasari	Drepturi constatate de incasat
								Total, din care:	din anii precedenti	din anul curent			
			A		B	1	2	3=4+5	4	5	6	7	8=3-6-7
0001	10				TOTAL VENITURI-VENITURI PROPRII,SUBVENTII	65.000	65.000	20.000		20.000	20.000		
4100					IV. SUBVENTII	65.000	65.000	20.000		20.000	20.000		
4310					SUBVENTII DE LA ALTE ADMINISTRATII	65.000	65.000	20.000		20.000	20.000		
	09				Subventii pentru institutii publice	65.000	65.000	20.000		20.000	20.000		



Capi- tol	Sub- capi- tol	Pa- ra- graf	Pa- ra- gru- pa / titlu	Ar- ti- col	Al- ne- at	Denumire indicator	Prevederi bugetare aprobate la finele perioadei de raportare	Prevederi bugetare trimestriale cumulate	Drepturi constatate			Incasari realizate	Stingeri pe alte cai decat incasari	Drepturi constatate de incasat
									Total, din care:	din anii precedenti	din anul curent			
						B	1	2	3=4+5	4	5	6	7	8-3-6-7
0001	10					TOTAL VENITURI-VENITURI PROPRII,SUBVENTII	65.000	65.000	20.000		20.000	20.000		
4100						IV. SUBVENTII	65.000	65.000	20.000		20.000	20.000		
4310						SUBVENTII DE LA ALTE ADMINISTRATII	65.000	65.000	20.000		20.000	20.000		
	09					Subventii pentru institutii publice	65.000	65.000	20.000		20.000	20.000		



DISPONIBIL DIN MIJLOACE CU DESTINATIE SPECIALA


30.09.2022

- lei -

DENUMRE INDICATORI	COD	DISPONIBIL LA INCEPUTUL ANULUI	INCASARI	PLATI	DISPONIBIL LA SFARSITUL PERIOADEI
TOTAL (rd.02 la 15)	05001	37.846			37.846
- Sume primite ca donatii si sponsorizari (ct.5500101,ct.5500102/analitice distincte)	05002	37.846			37.846

Conducatorul institutiei,

Conducatorul compartimentului
financiar-contabil



SITUATIA FLUXURILOR DE TREZORERIE
30.09.2022

pag.: 1 - lei -

COD	DENUMIRE INDICATORI	Total	Casa ct. 5310101	Buget de stat ct. 5200100/7700000	Buget local ct. 5210100/7700000	Buget asigurarilor sociale de stat ct. 5250101+/7700000	Buget asigurarilor pentru somaj ct. 5740102/7700000	Buget Fond national unic de asigurari sociale de sanatate ct. 5710100/7700000	Buget Fond pentru mediu ct. 5750100/7700000	Buget trezoreria statului ct. 5240100/7700000	Buget institutiilor publice finantate integral din venituri proprii ct. 5600101/7700000	Buget institutiilor publice finantate din venituri proprii si subventii ct. 5610101/7700000	Buget activitati financiare din venituri proprii si activitati de privatizare ct. 5620101/7700000	Buget imprumuturi interne si externe ct. 5130101+5140101+5160101+5170101/7700000	Buget fonduri externe nerambursabile (sursa D) ct. 5150103/7700000	Alte disponibilitati (ct.5XX)
03002	1. Incasari	4.070.398	556.986		3.421.488											21.990
03003	2. Plati	2.690.333	556.986		2.091.647											21.990
03004	3. Numerar net din activitatea operationala (rd.02-rd.03)	1.370.065			1.329.833											
03007	2. Plati	23.816			23.816											
03008	3. Numerar net din activitatea de investitii (rd.06-07)	-23.816			-23.816											
03015	IV CRESTEREA (DESCRISTEREA) NETA DE NUMERAR SI ECHIVALENT DE NUMERAR (rd.04+rd.08+rd.12)	1.396.249			1.306.017											
03014	V. NUMERAR SI ECHIVALENT DE NUMERAR LA INCEPUTUL ANULUI	4.730.449			4.691.461											
03015	VI. NUMERAR SI ECHIVALENT DE NUMERAR LA SFARSITUL PERIOADEI (rd.13+rd.14+rd.14.1-rd.14.2-rd.14.3)	6.036.638			5.997.508											

Conducatorul institutiei

Conducatorul compartimentului financiar- contabil

Viza trezoreriei

