



ROMÂNIA

PRIMARIA COMUNEI SEITIN

ROMÂNIA – Jud. Arad, 317315 – Seitin, Str. Revolutiei, nr. 47 Tel: 0257 – 415114

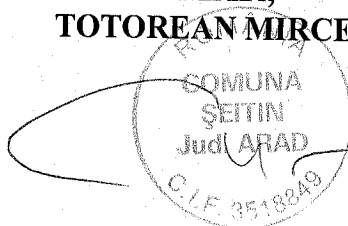
Fax 0257 – 415202, Email – primaria.seitin@yahoo.com

NR . 2465/27.04.2022

**CATRE ,
Directia Regionala a Finantelor Publice Timisoara
Administatia Judeteana a Finantelor Publice Arad
Serviciul Sinteza si Asistenta Elaborarii si Executiei Bugetelor Locale**

Situatiile de inchidere trim I 2022.

**PRIMAR,
TOTOREAN MIRCEA**



Intocmit,
PONTA IONELA

**POLITICI CONTABILE ȘI NOTE EXPLICATIVE
LA SITUAȚIILE FINANCIARE ALE
PRIMARIEI SEITIN**

ÎNTOCMITE LA DATA DE 31.03.2022

Documentul oficial de prezentare a situației patrimoniului și a execuției bugetului de venituri și cheltuieli la data de 31.03.2022 îl reprezintă situațiile financiare.

BILANT CONTABIL

Imobilizarile corporale si necorporare sunt inregistrate in bilant la cost istoric minus amortizarea cumulata.

Activele au fost inventariate și au fost trecute în registrul inventar (ORDIN 1 753/2004, Norme închidere 2007-116/2008-pct.1.1, și Ordin 1850/2004)

Contabilitatea este condusă conform normelor în vigoare-contabilitatea în partidă dublă

Raportările financiare ale trimestrului I 2022 s-au întocmit în baza bilanței de verificare sintetice întocmită la 31 MARTIE 2022 .

ORDIN MFP 3471/25.11.2008-pentru aprobarea Normelor metodologice privind reevaluarea si amortizarea activelor fixe corporale aflate in patrimoniul institutiilor publice.

ORDIN MFP 1998/15.04.2019-pentru aprobarea Normelor metodologice privind intocmirea si depunerea raportarilor financiare ale institutiilor publice, care nu au buget.

ORDIN MFP 411/30.03.2022-pentru aprobarea Normelor metodologice privind intocmirea si depunerea raportarilor financiare ale institutiilor publice.

Răspundem de raportarea domeniului public și privat.

Activele fixe necorporale evidențiate in contul 208 „Alte active fixe necorporale” sunt in suma de 40367 lei.

Valoarea mijloacelor fixe evidențiate în conturile de active fixe corporale 213 și 214 este în sumă de 549712 Lei.

Valoarea mijloacelor fixe evidentiata în contul 212 „Construcții” si 211 „Terenuri” este de 16887473 lei.

Stocurile Primariei SEITIN la data de 31.03.2022, sunt în valoare de 420671 lei și cuprind alte materiale consumabile si materiale de natura obiectelor de inventar .

Stocurile se înregistrează în contabilitate la costul de achiziție.

Costurile stocurilor de materii și materiale se recunosc în momentul consumului acestora.

Costul materialelor de natura obiectelor de inventar se recunoaște în momentul scoaterii din folosință.

Creanțe

Creanțele Primariei SEITIN sunt in suma de 645167 lei si reprezintă creante ale bugetului local (cont 464) lei .

Datorii

Datoriile Primariei SEITIN inregistrate la data de 31.03.2022 sunt in suma de 231860 lei .

Rezultatul patrimonial

La data de 31.03.2022, Rezultatul patrimonial al exercițiului prezintă un EXCEDENT patrimonial de 502420 LEI , calculat astfel:

- Total venituri operaționale 1217393 lei
- Total cheltuieli operaționale 714973 lei

Situațiile financiare ale Primăriei SEITIN au fost întocmite în conformitate cu Planul de conturi general stabilit prin Normele metodologice privind organizarea și conducerea contabilității instituțiilor publice, Planul de conturi pentru instituții publice și instrucțiunile de aplicare a acestuia aprobate prin Ordinul ministrului finanțelor publice nr. 1917/2005 și cu alte acte normative printre care enumerăm:

- Legea contabilității nr. 82/1991, republicată;

- Ordinul ministrului finanțelor publice nr. 556/2006 pentru modificarea și completarea Normelor metodologice privind organizarea și conducerea contabilității instituțiilor publice, Planul de conturi pentru instituțiile publice și instrucțiunile de aplicare a acestuia aprobate prin Ordinul ministrului finanțelor publice nr.1917/2005.

- Norme metodologice privind întocmirea și depunerea situațiilor financiare trimestriale ale instituțiilor publice în anul 2022.

- Alte reglementări legale specifice activității desfășurate.

Situațiile financiare la 31.03.2022, sunt întocmite pe baza balanței de verificare a conturilor sintetice.

Nu există litigii semnificative care ar putea periclita în viitor desfășurarea în condiții normale a activității instituției.

Principii, politici și metode contabile

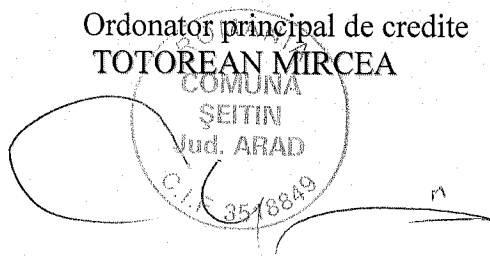
Evaluarea posturilor din prezenta situație financiară, s-a efectuat în conformitate cu următoarele principii contabile:

1. Principiul continuității activității: s-a ținut cont de faptul că instituția își va continua în mod normal funcționarea în viitorul previzibil;
2. Principiul permanenței metodelor: Au fost aplicate aceleași reguli, metode, norme, privind evaluarea, înregistrarea și prezentarea în contabilitate a elementelor patrimoniale, asigurând comparabilitatea în timp a informațiilor contabile.
3. Principiul prudenței: Au fost luate în considerare numai profiturile recunoscute până la data închiderii exercitiului financiar; s-a ținut seama de toate obligațiile previzibile și pierderile potențiale și au fost făcute ajustări de valoare ținând seama de toate depreciările posibile indiferent de modul cum acestea ar fi influențat rezultatul financiar;
4. Principiul independenței exercitiului: La determinarea rezultatului s-au luat în calcul toate veniturile și cheltuielile indiferent de data încasării sumelor, respectiv, data efectuării plăților;
5. Principiul evaluării separate a elementelor de activ și de pasiv: au fost înregistrate toate elementele de activ și pasiv .
6. Principiul intangibilității: bilanțul de deschidere corespunde cu cel de închidere;
7. Principiul necompensării: nu s-au efectuat compensări între venituri și cheltuieli, ori între active și pasive, altele decât cele permise de lege.

Politici contabile semnificative: Situațiile financiare sunt întocmite și exprimate în lei; Cheltuielile cu reparația sau întreținerea mijloacelor fixe au fost efectuate pentru a restabili sau a menține valoarea acestor active, ele au fost recunoscute în contul de rezultat patrimonial la data efectuării lor, în timp ce cheltuielile efectuate în scopul îmbunătățirii performanțelor tehnice au fost capitalizate și amortizate pe perioada rămasă. Stocurile sunt exprimate la costul istoric (de achiziție). Costul stocurilor se bazează pe principiul FIFO (primul intrat, primul ieșit). Conturile de creanțe și datorii, sunt exprimate la valoarea lor recuperabilă, respectiv, de plată.

Ordonator principal de credite
TOTOREAN MIRCEA

Consilier –contabil
PONTA IONELA



BILANT


31.03.2022

pag.: 1 - lei -

COD	DENUMIRE INDICATORI	SOLD LA INCEPUTUL PERIOADEI	SOLD LA SFARSITUL PERIOADEI
01003	1.Active fixe necorporale (ct.2030000+2050000+2060000+		
01003	2080100+2080200+2330000-2800300-2800500-		
01003	2800801-2800809-2900400-2900500-2900801-2900809-		
01003	2930100*)	45.330	40.367
01004	2.Instalatii tehnice, mijloace de transport, animale, plantatii, mobilier		
01004	aparatura birotica si alte active corporale (ct.2130100+2130200+		
01004	2130300+2130400+2140000+2310000-2810301-		
01004	2810302-2810303-2810304-2810400-2910301-		
01004	2910302-2910303-2910304-2910400-2930200*)	560.568	549.712
01005	3.Terenuri si cladiri (ct.2110100+2110200+2120101+2120102+2120201+		
01005	2120301+2120401+2120501+2120601+2120901+2310000-2810100-		
01005	2810201-2810202-2810203-2810204-2810205-2810206-		
01005	2810207-2810208-2910100-2910201-2910202-2910203-		
01005	2910204-2910205-2910206-2910207-2910208-2930200)	16.889.473	16.887.473
01007	5.Active financiare necurente (investitii pe termen lung) peste un an		
01007	(ct.2600100+2600200+2600300+2650000+2670201+2670202+		
01007	2670203+2670204+2670205+2670208-2960101-2960102-		
01007	2960103-2960200), din care:	1.500	1.500
01008	Titluri de participare (ct.2600100+2600200+2600300-2960101		
01008	-2960102-2960103)	1.500	1.500
01009	6.Creante necurente - sume ce urmeaza a fi incasate dupa o perioada		
01009	mai mare de un an (ct.4110201+4110208+4130200+4280202+		
01009	4610201+4610209-4910200-4960200) din care:	3.344	720
01010	Creante comerciale necurente - sume ce urmeaza a fi incasate dupa		
01010	o perioada mai mare de un an (ct.4110201+4110208+4130200+		
01010	4610201-4910200-4960200)	3.344	720
01015	7.TOTAL ACTIVE NECURENTE (rd.03+04+05+06+07+09)	17.500.215	17.479.772
01019	1.Stocuri (ct.3010000+3020100+3020200+3020300+3020400+		
01019	3020500+3020600+3020700+3020800+3020900+3030100+3030200+		
01019	3040100+3040200+3050100+3050200+3070000+3090000+3310000+		
01019	3320000+3410000+3450000+3460000+3470000+3490000+3510100+		
01019	3510200+ 3540100+3540500+ 3540600+3560000+3570000+3580000+		
01019	3590000+3610000+3710000+3810000+/-3480000+/-3780000-		
01019	3910000-3920100-3920200-3920300-3930000-3940100-3940500-		
01019	3940600-3950100-3950200-3950300-3950400-3950600-3950700-		
01019	3950800-3960000-3970100-3970200-3970300-3980000-4420803)	417.682	420.671
01023	Creante bugetare (ct.4310100**+4310200**+4310300**+4310400**+		
01023	4310500**+4310600**+4310700**+4370100**+4370200**+4370300**		
01023	+4420400+4420802+4440000**+4460100**+4460200**+		
01023	4480200+4610102+4610104+4630000+ 4640000+4650100+4650200		
01023	+4660401+4660402+4660500+4660900+4810101**+4810102**+		
01023	4810103**+4810900**-4970000), din care:	379.551	645.167
01024	Creantele bugetului general consolidat (ct.4630000+4640000+4650100+		
01024	4650200+4660401+4660402+4660500+4660900-4970000)	379.551	645.167
01030	Total creante curente (rd.21+23+25+27)	379.551	645.167
01033	Conturi la trezorerie, casa in lei. (ct.5100000+5120101+5120501+5130101+		
01033	5130301+5130302+5140101+5140301+5140302+5150101+5150103+5150301		
01033	+5150500+5150600+5160101+5160301+5160302+5170101+5170301+5170302		

COD	DENUMIRE INDICATORI	SOLD LA INCEPUTUL PERIOADEI	SOLD LA SFARSITUL PERIOADEI
01033	+5200100+5210100+5210300+5230000+5250101+5250102+5250301+5250302		
01033	+5250400+5260000+5270000+5280000+5290101+5290201+5290301+5290400		
01033	+5290901+5310101+5410101+5500101+5520000+5550101+5550400+5570101		
01033	+5580101+5580201+5590101+5600101+5600300+5600401+5610101+5610300		
01033	+5620101+5620300+5620401+5710100+5710300+5710400+5740101+5740102		
01033	+5740301+5740302+5740400+5750100+5750300+5750400-7700000)	4.730.449	5.069.468
01040	Total disponibilitati si alte valori (rd.33+33.1+35+35.1)	4.730.449	5.069.468
01045	7.TOTAL ACTIVE CURENTE (rd.19+30+31+40+41+41.1+42)	5.527.682	6.135.306
01046	8.TOTAL ACTIVE (rd.15+45)	23.027.897	23.615.078
01060	1.Datorii comerciale, avansuri si alte decontari (ct.2690100+4010100+		
01060	4030100+4040100+4050100+4080000+4190000+4620101+4620109+		
01060	4730109+4810101+4810102+4810103+4810900+4830000+		
01060	4840000+4890201+5090000+5120800), din care:	1.112	38.387
01061	Datorii comerciale si avansuri (ct.4010100+4030100+4040100+		
01061	4050100+4080000+4190000+4620101), din care:		37.275
01062	2.Datorii catre bugete (ct.4310100+4310200+4310300+4310400+4310500+		
01062	4310600+4310700+4370100+4370200+4370300+4400000+4410000+		
01062	4420300+4420801+4440000+4460100+4460200+4480100+4550501+		
01062	4550502+4550503+4620109+4670100+4670200+4670300+4670400+		
01062	4670500+4670900+4730109+4810900),din care:	59.099	98.604
010631	Contributii sociale (ct.4310100+4310200+4310300+4310400+4310500+		
010631	4310600+4310700+4370100+4370200+4370300)	48.253	83.220
01072	6.Salariile angajatilor (ct.4210000+4230000+4260000+4270100+4270300+		
01072	4280101)	76.258	93.806
01073	7.Alte drepturi cuvenite altor categorii de persoane (pensii, indemnizatii de		
01073	somaj, burse) (ct.4220100+4220200+4240000+4260000+4270200+		
01073	4270300+4290000+4380000), din care:	10.628	1.063
01078	10.TOTAL DATORII CURENTE (rd.60+62+65+70+71+72+73+74+75)	147.097	231.860
01079	11.TOTAL DATORII (rd.58+78)	147.097	231.860
01080	12.ACTIVE NETE = TOTAL ACTIVE - TOTAL DATORII = CAPITALURI		
01080	PROPRII (rd.80=rd.46-79=rd.90)	22.880.800	23.383.218
01084	1.Rezerve, fonduri (ct.1000000+1000101+1000201+1000202+1000301+		
01084	1000401+1000402+1010000+1020101+1020102+1020103+		
01084	1030000+ 1040101+1040102+1040103+1050100+1050200+1050300+		
01084	1050400+1050500+/-1060000+1060000+1320000+1330000)	15.943.340	15.943.340
01085	2.Rezultatul reportat (ct.1170000-sold creditor)	5.462.862	6.937.458
01087	4.Rezultatul patrimonial al exercitiului (ct.1210000-sold creditor)	1.474.598	502.420
01090	6.TOTAL CAPITALURI PROPRII (rd.84+85-86+87-88)	22.880.800	23.383.218

Conducatorul institutiei

Conducatorul compartimentului
financiar- contabil

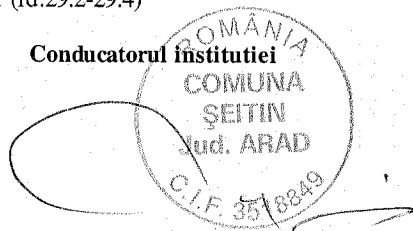
CONTUL DE REZULTAT PATRIMONIAL

31.03.2022

pag.: 1 - lei -

COD	DENUMIRE INDICATORI	An precedent	An curent
02002	1.Venituri din impozite, taxe, contributi de asigurari si alte venituri ale bugetelor		
02002	(ct.7300100+7300201+7300202+7300203+7310100+7310200+7320100+		
02002	7330000+7340000+7350100+7350200+7350300+7350400+7350500+		
02002	7350601+7350602+7360100+7390000+7450100+ 7450200+7450300+7450400+		
02002	7450500+7450700+7450900+7460100+7460200+7460300+7460900)	1.211.078	1.142.216
02003	2.Venituri din activitati economice		
02003	(ct.7210000+7220000+7510100+7510200+/-7090000)	1.160	1.130
02004	3.Finantari, subventii, transferuri, alocatii bugetare cu destinatie speciala		
02004	(ct.7510500+7710000+7720100+7720200+7740100+7740200+7750000+		
02004	7760000+7780000+7790101+7790109)	648	32.444
02005	4.Alte venituri operationale (ct.7140000+7180000+7500000+7500100+7500200		
02005	+7510300+7510400+7810200+7810300+7810401+7810402+7770000)	13.671	41.603
02006	TOTAL VENITURI OPERATIONALE (rd.02+03+04+05)	1.226.557	1.217.393
02008	1.Salarii si contributiile sociale aferente angajatilor (ct.6410000+6420000+6450100+		
02008	6450200+6450300+6450400+6450500+6450600+6450700+6450800+6460000+		
02008	6470000)	404.228	464.094
02009	2.Subventii si transferuri (ct.6700000+6710000+6720000+6730000+6740000+		
02009	6750000+6760000+6770000+6780000+6790000)	49.648	51.756
02010	3.Stocuri, consumabile, lucrari si servicii executate de terti (ct.6010000+6020100+		
02010	6020200+6020300+6020400+6020500+6020600+6020700+6020800+6020900+		
02010	6030000+6060000+6070000+6080000+6090000+6100000+6110000+6120000+		
02010	6130000+6140000+6220000+6230000+6240100+6240200+6260000+6270000+		
02010	6280000+6290100)	99.187	181.303
02011	4.Cheltuieli de capital, amortizari si provizioane (ct6810100+		
02011	6810200+6810300+6810401+6810402+6820101+6820109+		
02011	6820200+6890100+6890200)	199.996	17.820
02013	TOTAL CHELTUIELI OPERATIONALE (rd.08+09+10+11+12)	753.059	714.973
02015	- EXCEDENT (rd.06-rd.13)	473.498	502.420
02023	- EXCEDENT (rd.15+20-16-21)	473.498	502.420
020292	- EXCEDENT (rd.23+28-24-29)	473.498	502.420
02031	- EXCEDENT (rd.29.2-29.4)	473.498	502.420

Conducatorul institutiei



Conducatorul compartimentului
financiar- contabil

Situatia activelor si datoriilor institutiilor publice
din administratia locala
31.03.2022

pag.: 1 - lei -

COD	DENUMIRE INDICATORI	Sold la inceputul anului	Sold la sfarsitul perioadei
18005	Disponibilitati in lei ale institutiilor publice locale si ale institutiilor publice de		
18005	subordonare locala, la trezorerii (ct.5100000+5120101+5120501+5150101+		
18005	5150103+5150500+5150600+5160101+5160301+5160302+5170101+5170301		
18005	+5170302+5210100+5210300+5280000+5290201+5290301+5290400+5290901		
18005	+5410101+5500101+ 5520000+5550101+5570101+5580101+5580201+5600101		
18005	+5600300+5610101+5610300+5620101+5620300-7700000), din care:	4.730.449	5.069.468
18008	Total (in baze cash) (rd.04+05)	4.730.449	5.069.468
18010	Total (in baze accrual)(rd.08+09)	4.730.449	5.069.468
18141	Participatiile autoritatilor locale la alte societati care nu sunt organizate pe		
18141	actiuni (regii autonome,srl,comandita, etc.) (ct.2600300-2960103)	1.500	1.500
18142	Total (la valoarea de intrare mai putin ajustarile cumulate pentru pierderea de		
18142	valoare) (rd.141)	1.500	1.500
18157	Creante comerciale necurente legale de livrari de bunuri si servicii de catre		
18157	autoritatile locale sau de institutii subordonate acestora (ct.4110201+4110208+		
18157	4130200+4610201-4910200-4960200) Total (rd.158+159+160+164) din care:	3.344	720
18159	- de la societati nefinanciare (S11),	3.344	720
18176	1.Creante ale bugetului local (ct.4640000-4970000). Total (rd.177+178+179+183),		
18176	din care:	379.551	645.167
18177	- de la gospodariile populatie (S14)	379.551	645.167
18185	Total creante (rd.176+184)	379.551	645.167
18203	1.Sume datorate tertilor reprezentand garantii si cautiuni aflate in conturile		
18203	institutiilor publice (ct.4280101+4280201+4620101+4620109).Total (rd.204+205+		
18203	206), din care:	1.112	1.112
18204	- salariatilor (gospodariile populatiei)(S143)	1.112	1.112
18320	Datorii comerciale curente legate de livrari de bunuri si servicii (ct.4010100+		
18320	4030100+ 4040100+4050100+4080000+4190000+4620101).		
18320	Total (rd.321+322+326+327) din care catre:		37.275
18321	-Societati nefinanciare (S11)		37.275
18331	Datoriile institutiilor publice din administratia locala catre bugete (ct.4310100+		
18331	4310200+4310300+4310400+4310500+4310600+4310700+4370100+4370200+		
18331	4370300+4420300+4420801+4440000+4460100+4460200+4480100)	55.274	95.544
18332	Salariile angajatilor (ct.4210000+4230000+4260000+4270100+4270300+		
18332	4280101)	76.258	93.806
18333	Alte drepturi cuvenite altor categorii de persoane (ct.4260000+4270200+4270300+		
18333	4290000+4380000)	10.628	1.063
18335	Total (rd.331+332+333+334)	142.160	190.413

Conducatorul institutiei



Conducatorul compartimentului
financiar- contabil

BALANTA SINTETICA
31.03.2022

Simbol	Denumire	Sold initial		Rulaje precedente		Rulaje luna		Total rulaje		Total sume		Sold final	
		Debitor	Creditor	Debitor	Creditor	Debitor	Creditor	Debitor	Creditor	Debitor	Creditor	Debitor	Creditor
103.00.00	Fondul bunurilor care alcătuiesc domeniul public al unităților administrativ - teritoriale	0	15.034.191	0	0	0	0	0	0	0	15.034.191	0	15.034.191
104.01.01	Fondul bunurilor care alcătuiesc domeniul privat al unităților administrativ - teritoriale	0	180.373	0	0	0	0	0	0	0	180.373	0	180.373
105.02.00	Rezerve din reevaluarea construcțiilor	0	638.857	0	0	0	0	0	0	0	638.857	0	638.857
105.03.00	Rezerve din reevaluarea instalațiilor tehnice, mijloacelor de transport, animalelor și plantațiilor	0	70.715	0	0	0	0	0	0	0	70.715	0	70.715
105.04.00	Rezerve din reevaluarea mobilierului, aparaturii birou, echipamentelor de protecție a valorilor umane și materiale și a altor active fixe corporale	0	19.204	0	0	0	0	0	0	0	19.204	0	19.204
117.00.00	Rezultatul reportat	0	5.462.862	384.760	1.859.356	0	0	384.760	1.859.356	384.760	7.322.218	0	6.937.458
121.00.00	Rezultatul patrimonial	0	1.474.598	2.368.057	893.468	0	502.411	2.368.057	1.395.879	2.368.057	2.870.477	0	502.420
208.01.00	Programe informatice	3.968	0	0	0	0	0	0	0	3.968	0	3.968	0
208.02.00	Alte active fixe necorporale	99.267	0	0	0	0	0	0	0	99.267	0	99.267	0
211.01.00	Terenuri	4.830.899	0	0	0	0	0	0	0	4.830.899	0	4.830.899	0
211.02.00	Amplasuri la terenuri	89.788	0	0	0	0	0	0	0	89.788	0	89.788	0
212.01.01	Construcții - drumuri publice	3.199.685	0	0	0	0	0	0	0	3.199.685	0	3.199.685	0
212.01.02	Construcții - drumuri industriale și agricole	122.429	0	0	0	0	0	0	0	122.429	0	122.429	0
212.09.01	Construcții - alte active fixe încadrate în grupa construcții	7.529.546	0	0	0	0	0	0	0	7.529.546	0	7.529.546	0
213.01.00	Echipamente tehnologice (mașini, utilaje și instalații de lucru)	429.478	0	0	0	0	0	0	0	429.478	0	429.478	0
213.03.00	Mijloace de transport	204.275	0	0	0	0	0	0	0	204.275	0	204.275	0

Simbol	Denumire	Sold initial		Rulaje precedente		Rulaje luna		Total rulaje		Total sume		Sold final	
		Debitor	Creditor	Debitor	Creditor	Debitor	Creditor	Debitor	Creditor	Debitor	Creditor	Debitor	Creditor
214.00.00	Mobilier, aparatura birou, echipamente de protectie a valorilor umane si materiale si alte active fixe corporale	165.173	0	0	0	0	0	0	0	165.173	0	165.173	0
231.00	Active fixe corporale in curs de executie	1.117.126	0	0	0	0	0	0	0	1.117.126	0	1.117.126	0
231.00.00	Active fixe corporale in curs de executie - Terenuri si cladiri	1.117.126	0	0	0	0	0	0	0	1.117.126	0	1.117.126	0
260.03.00	Alte participatii	1.500	0	0	0	0	0	0	0	1.500	0	1.500	0
280.08.09	Amortizarea altor active fixe necorporale	0	57.905	0	0	0	4.963	0	4.963	0	62.868	0	62.868
281.02.08	Amortizarea constructiilor - alte active fixe incadrate in grupa constructii	0	0	0	0	0	2.000	0	2.000	0	2.000	0	2.000
281.03.01	Amortizarea echipamentelor tehnologice (masini, utilaje si instalatii de lucru)	0	119.411	0	0	0	4.497	0	4.497	0	123.908	0	123.908
281.03.03	Amortizarea mijloacelor de transport	0	49.133	0	0	0	0	0	0	0	49.133	0	49.133
281.04.00	Amortizarea mobilierului, aparaturii birou, echipamentelor de protectie a valorilor umane si materiale si a altor active fixe corporale	0	69.814	0	0	0	6.359	0	6.359	0	76.173	0	76.173
302.08.00	Alte materiale consumabile	58.478	0	3.429	1.444	1.004	0	4.433	1.444	62.911	1.444	61.467	0
303.02.00	Materiale de natura obiectelor de inventar in folosinta	359.204	0	0	0	0	0	0	0	359.204	0	359.204	0
401.01.00	Furnizori sub 1 an	0	0	141.046	216.239	37.918	0	178.964	216.239	178.964	216.239	0	37.275
411.01.01	Cienti cu termen sub 1 an	0	0	0	0	300	300	300	300	300	300	0	0
421.00.00	Personal - salarii datorate	0	75.087	436.980	453.882	379	0	437.359	453.882	437.359	528.969	0	91.610
427.01.00	Retineri din salarii datorate tertilor	0	1.171	4.064	4.504	150	735	4.214	5.239	4.214	6.410	0	2.196
427.01.0001	Sindicat	0	328	1.137	1.289	0	5	1.137	1.294	1.137	1.622	0	485
427.01.0002	C.A.R.	0	693	2.627	2.915	0	580	2.627	3.495	2.627	4.188	0	561
427.01.0003	Rate, poprii	0	150	300	300	150	150	450	450	450	600	0	150
431.02.00	Contributiile asiguratorilor pentru asigurari sociale	0	32.382	87.490	95.180	0	18.318	87.490	113.498	87.490	145.880	0	58.390


Simbol	Denumire	Sold initial		Rubele precedente		Rubele luna		Total rubele		Total sume		Sold final	
		Debitor	Creditor	Debitor	Creditor	Debitor	Creditor	Debitor	Creditor	Debitor	Creditor	Debitor	Creditor
431.04.00	Contributiile asiguratorilor pentru asigurari societate de sanatate	0	12.956	36.921	45.171	0	48	36.921	45.219	36.921	58.175	0	31.254
431.06.00	Contributia asiguratorilor pentru munca	0	2.915	9.521	10.212	30	0	9.551	10.212	9.551	13.127	0	3.576
438.00.00	Alte datorii sociale	0	10.628	21.761	22.863	10.667	0	32.428	22.863	32.428	33.491	0	1.063
444.00.00	Impozit pe venitul din salarii si din alte drepturi	0	7.021	21.455	24.101	0	2.657	21.455	26.758	21.455	33.779	0	2.324
461.02.01	Debitori peste 1 an - creante comerciale	3.344	0	0	454	0	2.170	0	2.624	3.344	2.624	720	0
462.01.09	Creditori sub 1 an - alte datorii curente	0	1.112	0	0	0	0	0	0	0	1.112	0	1.112
464.00.00	Creante ale bugetului local	379.551	0	656.283	141.054	0	249.613	656.283	390.667	1.035.834	390.667	645.167	0
467.02.00	Creditori ai bugetului local	0	3.825	430	173	508	0	938	173	938	3.998	0	3.060
481.09.00	Alte decontari	0	0	206.273	206.273	0	0	206.273	206.273	206.273	206.273	0	0
521.01.00	Disponibili al bugetului local	0	0	688.448	0	262.564	0	951.012	0	951.012	0	951.012	0
521.03.00	Rezultatul executiei bugetare din anii precedenti	4.691.491	0	0	0	0	0	0	0	4.691.491	0	4.691.491	0
531.01.01	Casa in lei	0	0	186.176	186.176	177.525	177.525	363.701	363.701	363.701	363.701	0	0
550.01.01	Disponibil din fonduri cu destinatie speciala la trezorerie	37.846	0	0	0	0	0	37.846	0	37.846	0	37.846	0
552.00.00	Disponibil pentru sume de mandat si sume in depozit	1.112	0	0	0	0	0	1.112	0	1.112	0	1.112	0
581.01.01	Viramente interne - activitatea operationala	0	0	186.176	186.176	177.525	177.525	363.701	363.701	363.701	363.701	0	0
602.04.00	Cheltuieli privind piesele de schimb	0	0	0	0	925	925	925	925	925	925	0	0
602.08.00	Cheltuieli privind alte materiale consumabile	0	0	519	0	0	519	519	519	519	519	0	0
610.00.00	Cheltuieli privind energia si apa	0	0	105.909	37.190	0	66.719	105.909	105.909	105.909	105.909	0	0
611.00.00	Cheltuieli cu intretinerea si reparatiile	0	0	14.227	2.887	0	11.340	14.227	14.227	14.227	14.227	0	0
614.00.00	Cheltuieli cu deplasari, detasari, transferari	0	0	2.187	711	0	1.476	2.187	2.187	2.187	2.187	0	0
624.02.00	Cheltuieli cu transportul de personal	0	0	6.134	3.103	0	3.031	6.134	6.134	6.134	6.134	0	0
626.00.00	Cheltuieli postale si taxe de telecomunicatii	0	0	2.906	1.454	0	1.452	2.906	2.906	2.906	2.906	0	0

Simbol	Denumire	Sold initial		Rulajele precedente		Rulajele luna		Total rulajele		Total sume		Sold final	
		Debitor	Creditor	Debitor	Creditor	Debitor	Creditor	Debitor	Creditor	Debitor	Creditor	Debitor	Creditor
628.00.00	Alte cheltuieli cu serviciile executate de terti	0	0	27.469	14.261	0	13.208	27.469	27.469	27.469	27.469	0	0
629.01.00	Alte cheltuieli autorizate prin dispozitii legale - cheltuieli curente	0	0	21.026	4.232	0	16.794	21.026	21.026	21.026	21.026	0	0
641.00.00	Cheltuieli cu salariile personalului	0	0	453.882	158.955	0	294.927	453.882	453.882	453.882	453.882	0	0
645.07.00	Cheltuieli cu contributia asiguratorie pentru munca	0	0	10.212	3.576	0	6.636	10.212	10.212	10.212	10.212	0	0
677.00.00	Ajutoare sociale	0	0	51.756	15.080	0	36.676	51.756	51.756	51.756	51.756	0	0
681.01.00	Cheltuieli operationale privind amortizarea activelor fixe	0	0	0	0	17.820	17.820	17.820	17.820	17.820	17.820	0	0
731.01.00	Impozit pe venit	0	0	395	1.853	1.458	0	1.853	1.853	1.853	1.853	0	0
731.02.00	Cote si sume defalcate din impozitul pe venit	0	0	0	330.275	330.275	0	330.275	330.275	330.275	330.275	0	0
734.00.00	Impozite si taxe pe proprietate	0	0	-12.754	410.914	423.668	0	410.914	410.914	410.914	410.914	0	0
735.02.00	Sume defalcate din TVA	0	0	0	150.500	150.500	0	150.500	150.500	150.500	150.500	0	0
735.06.02	Alte taxe pe utilizarea bunurilor, autorizarea utilizarii bunurilor sau pe desfasurarea de activitati	0	0	-5.295	234.807	240.102	0	234.807	234.807	234.807	234.807	0	0
739.00.00	Alte impozite si taxe fiscale	0	0	597	13.856	13.259	0	13.856	13.856	13.856	13.856	0	0
750.02.00	Alte venituri din proprietate	0	0	0	0	300	300	300	300	300	300	0	0
751.01.00	Venituri din prestari de servicii si alte activitati	0	0	0	100	100	0	100	100	100	100	0	0
751.02.00	Venituri din taxe administrative, eliberari permise	0	0	600	1.030	430	0	1.030	1.030	1.030	1.030	0	0
751.03.00	Amenzi, penalitati si confiscari	0	0	11.856	37.215	25.359	0	37.215	37.215	37.215	37.215	0	0
751.04.00	Diverse venituri	0	0	2.179	4.088	1.909	0	4.088	4.088	4.088	4.088	0	0
770.00.00	Finantarea de la buget	0	0	0	343.398	0	268.595	0	611.993	0	611.993	0	611.993
770.00.0002	Administratia locala - Finantarea de la buget	0	0	0	343.398	0	268.595	0	611.993	0	611.993	0	611.993
770.00.0002A	Administratia locala - Finantare integrala din buget - Finantarea de la buget	0	0	0	343.398	0	268.595	0	611.993	0	611.993	0	611.993
772.01.00	Subventii de la bugetul de stat	0	0	15.580	32.444	16.864	0	32.444	32.444	32.444	32.444	0	0

Simbol	Denumire	Sold initial		Rulaje precedente		Rulaje luna		Total rulaje		Total sume		Sold final	
		Debitor	Creditor	Debitor	Creditor	Debitor	Creditor	Debitor	Creditor	Debitor	Creditor	Debitor	Creditor
TOTAL	Total balanta	23.324.160	23.324.160	6.148.655	6.148.655	1.891.539	1.891.539	8.040.194	8.040.194	31.364.354	31.364.354	24.541.153	24.541.153

PRIMAR,
TOTOREAN MIRCEA

CONTABIL
PONTA IONELA



.....
[Handwritten signature]

CONTUL DE EXECUTIE AL BUGETULUI LOCAL - CHELTUIELI
31.03.2022

Capi- tot	Sub- capi- tot	Pa- ra- graf	Gru- pa / Titlu	Ar- ti- col	Ali- ne- at	Denumire indicator	Credite de angajament			Credite bugetare			Angajamente legale	Plati efectuate	Angajamente legale de platit	Cheltuieli efective				
							1	2	3	4		5					6	7	8=6-7	9
										aprobate la finele perioadei de raportare	trimestriale cumulate									
			A			B														
5002						TOTAL CHELTUIELI				611.993	611.993	611.993	611.993	611.993	8=6-7	9				
5100	02					Partea I-a-SERVICIULI PUBLICE GENERALE			1.008.000	223.020	223.020	223.020	223.020	223.020		714.973				
5102						AUTORITATI PUBLICE SI ACTIUNI EXTERNE			1.008.000	223.020	223.020	223.020	223.020	223.020		292.825				
	01					Autoritati executive si legislative			1.008.000	223.020	223.020	223.020	223.020	223.020		292.825				
	03					Autoritati executive			1.008.000	223.020	223.020	223.020	223.020	223.020		292.825				
6000	02					Partea II-a APARARE, ORDINE PUBLICA SI SIGURANTA NATIONALA			147.000	75.581	75.581	75.581	75.581	75.581		84.218				
6102						ORDINE PUBLICA SI SIGURANTA NATIONALA			147.000	75.581	75.581	75.581	75.581	75.581		84.218				
	05					Protectie civila si protectia contra incendiilor (protectie civila nonmilitara)			147.000	75.581	75.581	75.581	75.581	75.581		84.218				
6500	02					Partea III-a CHELTUIELI SOCIAL-CULTURALE			1.616.000	248.492	248.492	248.492	248.492	248.492		255.731				
6502						INVATAMANT			264.000	36.983	36.983	36.983	36.983	36.983		39.767				
	03					Invatamant prescolar si primar			58.000											
	02					Invatamant primar			58.000											
	04					Invatamant secundar			206.000	36.983	36.983	36.983	36.983	36.983		39.767				
	01					Invatamant secundar inferior			206.000	36.983	36.983	36.983	36.983	36.983		39.767				
6702						CULTURA, RECREERE SI RELIGIE			445.000							3.332				
	03					Servicii culturale			7.000							1.977				
	07					Camine culturale			7.000							1.977				
	05					Servicii recreative si sportive			437.000							1.181				
	01					Sport			20.000							1.181				
	03					Intretinere gradini publice, parcuri														
	03					zone verzi, baze sportive si de agrement														
	50					Alte servicii in domeniile culturii, recreerii si religici			417.000											
6802						ASIGURARI SI ASISTENTA SOCIALA			907.000	211.509	211.509	211.509	211.509	211.509		174				
	05					Asistenta sociala in caz de boli si										212.632				

Capi- tol	Sub- capi- tol	Pa- ra- gra- ful	Gru- pa / Tytu- l	Ar- ti- col	Ali- ne- at	Denumire indicator	Credite de angajament		Credite bugetare		Angajamente bugetare	Angajamente legale	Plati efectuate	Angajamente legale de platit	Cheltuieli efective
							1	2	3	4					
6802			A			B									
		02				invaliditati			907.000	179.565	179.565	179.565	179.565	180.688	
	15					Asistenta sociala in caz de invaliditate			907.000	179.565	179.565	179.565	179.565	180.688	
		01				Prevenirea excluderii sociale				31.944	31.944	31.944	31.944	31.944	
						Ajutor social				31.944	31.944	31.944	31.944	31.944	
7000	02					Partea IV-a SERVICII SI DEZVOLTARE									
						PUBLICA, LOCUINTE, MEDIU SI APE									
7002						LOCUINTE, SERVICII SI DEZVOLTARE PUBLICA									
	05					Alimentare cu apa si amenajari hidrotehnice			632.000	64.900	64.900	64.900	64.900	82.199	
						Alimentare cu apa			577.000	45.539	45.539	45.539	45.539	58.832	
						Alimentare cu apa			7.000						
	06					Iluminat public si electrificari			7.000						
	50					Alte servicii in domeniile locuintelor, serviciilor si dezvoltarii comunale			368.000	28.733	28.733	28.733	28.733	40.371	
7402						PROTECTIA MEDIULUI									
	05					Salubritate si gestiunea deseurilor			202.000	16.806	16.806	16.806	16.806	18.461	
						Salubritate			55.000	19.361	19.361	19.361	19.361	23.367	
8000	02					Partea V-a ACTIUNI ECONOMICE			55.000	19.361	19.361	19.361	19.361	23.367	
8402						TRANSPORTURI			55.000	19.361	19.361	19.361	19.361	23.367	
	03					Transport rutier			55.000	19.361	19.361	19.361	19.361	23.367	
						Strazi			98.000						
									98.000						
									98.000						
									98.000						
									98.000						

DETALIEREA CHELTUIELILOR

- buget local -
31.03.2022

Capi- tol	Sub- cap- tol	Pa- ra- graf	Ar- ti- col	Ali- ne- at	Denumire indicator	Credite de angajament			Credite bugetare			Angajamente legale	Plati efectuate	Angajamente legale de platit	Cheltuieli efective
						1	2	3	4	5	6				
					B	1	2	3	4	5	6	7	8-6-7	9	
5002					TOTAL CHELTUIELI			3.501.000	611.993	611.993	611.993	611.993	611.993	611.993	714.973
	01				CHELTUIELI CURENTE			2.987.000	614.617	614.617	614.617	614.617	614.617	614.617	697.152
	10				TITLUL I CHELTUIELI DE PERSONAL			1.682.000	406.139	406.139	406.139	406.139	406.139	406.139	464.094
	10	01			Cheltuieli salariale in bani			1.648.000	396.588	396.588	396.588	396.588	396.588	396.588	453.882
	10	01	01		Salarii de baza			1.499.000	379.027	379.027	379.027	379.027	379.027	379.027	435.079
	10	01	06		Alte sporuri			24.000	1.902	1.902	1.902	1.902	1.902	1.902	3.077
	10	01	12		Indemnizatii platite unor persoane din afara unitatii			75.000	162	162	162	162	162	162	261
	10	01	17		Indemnizatii de hrana			50.000	15.497	15.497	15.497	15.497	15.497	15.465	15.465
	10	03			Contributii			34.000	9.551	9.551	9.551	9.551	9.551	9.551	10.212
	10	03	07		Contributia asiguratorie pentru munca			34.000	9.551	9.551	9.551	9.551	9.551	9.551	10.212
	20				TITLUL II BUNURI SI SERVICII			630.000	147.020	147.020	147.020	147.020	147.020	147.020	181.302
	20	01			Bunuri si servicii			427.000	116.367	116.367	116.367	116.367	116.367	116.367	143.862
	20	01	01		Furnituri de birou			33.000	95	95	95	95	95	95	95
	20	01	02		Materiale pentru curatenie			14.000							
	20	01	03		Incalzit, iluminat si forta motrica			117.000	73.691	73.691	73.691	73.691	73.691	73.691	98.080
	20	01	04		Apa, canal si salubritate			32.000	6.359	6.359	6.359	6.359	6.359	6.359	7.829
	20	01	05		Carburanti si lubrifianti			34.000	1.988	1.988	1.988	1.988	1.988	1.988	
	20	01	06		Piese de schimb			9.000							925
	20	01	07		Transport			18.000	6.134	6.134	6.134	6.134	6.134	6.134	6.135
	20	01	08		Posta, telecomunicatii, radio, tv, internet			14.000	2.832	2.832	2.832	2.832	2.832	2.832	2.905
	20	01	09		Materiale si prestari de servicii cu caracter functional			88.000	7.427	7.427	7.427	7.427	7.427	7.427	10.052
	20	01	30		Alte bunuri si servicii pentru intretinere si functionare			68.000	17.841	17.841	17.841	17.841	17.841	17.841	17.841
	20	02			Reparatii curente			85.000	10.630	10.630	10.630	10.630	10.630	10.630	14.227
	20	05			Bunuri de natura obiectelor de inventar			38.000							


Capi- tol	Sub- capi- tol	Pa- ra- graf	Gr- pa / Titlu	Ar- ti- col	Ali- ne- at	Denumire indicator	Credite de angajament		Credite bugetare		Angajamente legale	Plati efectuate	Angajamente legale de platit	Cheltuieli efective		
							aprobate la finele perioadei de raportare	trimestriale cumulate	aprobate la finele perioadei de raportare	trimestriale cumulate						
							1	2	3	4	5	6	7	8-6-7	9	
							A									
							B									
			71	01	03	Mobilier, aparatura birotica si alte active corporale									6.360	
			71	01	30	Alte active fixe (inclusiv reparatii capitale)			81.000	-1.943	-1.943	-1.943			4.963	
			84			PLATI EFECTUATE IN ANII PRECEDENTI SI RECUPERATE IN ANUL CURENT			-2.000	-681	-681					
			85			Titlul XXI PLATI EFECTUATE IN ANII PRECEDENTI SI RECUPERATE IN ANUL CURENT			-2.000	-681	-681					
			85	01	01	Plati efectuate in anii precedenti si recuperate in anul curent			-2.000	-681	-681					
			85	01	01	Plati efectuate in anii precedenti si recuperate in anul curent (SF)			-2.000	-681	-681					
5100	02					Partea I-a SERVICII PUBLICE GENERALE			1.008.000	223.020	223.020	223.020			292.825	
5102						AUTORITATI PUBLICE SI ACTIUNI EXTERNE			1.008.000	223.020	223.020	223.020			292.825	
			01			CHELTUIELI CURENTE			1.010.000	223.701	223.701	223.701			279.277	
			10			TITLUL I CHELTUIELI DE PERSONAL			797.000	173.701	173.701	173.701			211.782	
			10	01		Cheltuieli salariale in bani			779.000	169.443	169.443	169.443			207.123	
			10	01	01	Salarii de baza			647.000	158.733	158.733	158.733			195.193	
			10	01	06	Alte sporuri			24.000	1.902	1.902	1.902			3.077	
			10	01	12	Indemnizatii plătite unor persoane din afara unitatii										
			10	01	17	Indemnizatii de hrana			75.000	162	162	162			261	
			10	03		Contributii			33.000	8.646	8.646	8.646			8.592	
			10	03	07	Contributia asiguratorie pentru munca			18.000	4.258	4.258	4.258			4.659	
			20			TITLUL II BUNURI SI SERVICII			18.000	4.258	4.258	4.258			4.659	
			20	01		Bunuri si servicii			213.000	50.000	50.000	50.000			67.495	
			20	01	01	Furnituri de birou			156.000	44.683	44.683	44.683			57.291	
									17.000	95	95	95			95	

Capi- tol	Sub- capi- tol	Pa- ra- graf	Gru- pa / Titlu	Ar- ti- col	Ali- ne- at	Denumire indicator	Credite de angajament		Credite bugetare		Angajamente bugetare	Angajamente legale	Plati efectuate	Angajamente legale de platit	Cheltuieli efective
							1	2	3	4					
			A			B					5	6	7	8-6-7	9
6802						ASIGURARI SI ASISTENTA SOCIALA					211.509	211.509	211.509		212.632
			01			CHELTUIELI CURENTE			907.000	211.509	211.509	211.509	211.509		212.632
			10			TITLUL I CHELTUIELI DE PERSONAL			690.000	150.051	150.051	150.051	150.051		160.876
			10	01		Cheltuieli salariale in bani			678.000	146.571	146.571	146.571	146.571		157.335
			10	01	01	Salarii de baza			678.000	146.571	146.571	146.571	146.571		157.335
			10	03		Contributii			12.000	3.480	3.480	3.480	3.480		3.541
			10	03	07	Contributia asiguratorie pentru munca			12.000	3.480	3.480	3.480	3.480		3.541
			57			TITLUL VIII ASISTENTA SOCIALA			217.000	61.458	61.458	61.458	61.458		51.756
			57	02		Ajutoare sociale			217.000	61.458	61.458	61.458	61.458		51.756
			57	02	01	Ajutoare sociale in numerar			217.000	61.458	61.458	61.458	61.458		51.756
7000	02					Partea IV-a SERVICII SI DEZVOLTARE									
						PUBLICA, LOCUINTE, MEDIU SI APE			632.000	64.900	64.900	64.900	64.900		82.199
						LOCUINTE, SERVICII SI DEZVOLTARE PUBLICA			577.000	45.539	45.539	45.539	45.539		58.832
			01			CHELTUIELI CURENTE			140.000	47.482	47.482	47.482	47.482		58.832
			10			TITLUL I CHELTUIELI DE PERSONAL			60.000	16.806	16.806	16.806	16.806		18.461
			10	01		Cheltuieli salariale in bani			59.000	16.436	16.436	16.436	16.436		18.055
			10	01	01	Salarii de baza			56.000	15.461	15.461	15.461	15.461		17.062
			10	01	17	Indemnizatii de hrana			3.000	975	975	975	975		993
			10	03		Contributii			1.000	370	370	370	370		406
			10	03	07	Contributia asiguratorie pentru munca			1.000	370	370	370	370		406
			20			TITLUL II BUNURI SI SERVICII			80.000	30.676	30.676	30.676	30.676		40.371
			20	01		Bunuri si servicii			80.000	30.676	30.676	30.676	30.676		40.371
			20	01	03	Incalzit, iluminat si forta motrica			54.000	30.676	30.676	30.676	30.676		40.371
			20	01	05	Carburanti si lubrifianti			13.000						
			20	01	09	Materiale si prestari de servicii cu caracter functional			10.000						
			20	01	30	Alte bunuri si servicii pentru intretinere si functionare			3.000						

Capi- tol	Sub- capi- tol	Pa- ra- graf	Gru- pa / Titlu	Ar- ti- col	AH- ne- at	Denumire indicator	Credite de angajament			Credite bugetare			Angajamente legale	Plati efectuate	Angajamente legale de platit	Cheltuieli efective
							aprobate la finele perioadei de raportare	1	2	3	4	5				
			A			B										
			70			CHELTUIELI DE CAPITAL										
			71			TITLUL XV ACTIVE NEFINANCIARE										
			71	01		Active fixe			437.000			-1.943	-1.943	-1.943		
			71	01	01	Constructii			437.000			-1.943	-1.943	-1.943		
			71	01	30	Alte active fixe (inclusiv reparatii capitale)			414.000			-1.943	-1.943	-1.943		
7402			01			PROTECTIA MEDIULUI			23.000			-1.943	-1.943	-1.943		
			20			CHELTUIELI CURENTE			55.000			19.361	19.361	19.361		23.367
			20	01		TITLUL II BUNURI SI SERVICII			55.000			19.361	19.361	19.361		21.930
			20	01		Bunuri si servicii			55.000			19.361	19.361	19.361		21.930
			20	01	04	Apa, canal si salubritate			21.000			4.025	4.025	4.025		5.404
			20	30		Alte cheltuieli			21.000			4.025	4.025	4.025		5.404
			20	30	30	Alte cheltuieli cu bunuri si servicii			34.000			15.336	15.336	15.336		16.526
			70			CHELTUIELI DE CAPITAL			34.000			15.336	15.336	15.336		16.526
			71			TITLUL XV ACTIVE NEFINANCIARE										
			71	01		Active fixe										1.437
			71	01	03	Mobilier, aparatura birou si alte active corporale										1.437
8000	02					Partea V-a ACTIUNI ECONOMICE			98.000							
8402			01			TRANSPORTURI			98.000							
			20			CHELTUIELI CURENTE			77.000							
			20	01		TITLUL II BUNURI SI SERVICII			77.000							
			20	01		Bunuri si servicii			7.000							
			20	01	05	Carburanti si lubrifianti			7.000							
			20	02		Reparatii curente			70.000							
			70			CHELTUIELI DE CAPITAL			21.000							
			71			TITLUL XV ACTIVE NEFINANCIARE			21.000							
			71	01		Active fixe			21.000							

Capi- tol	Sub- capi- tol	Pa- ra- graf	Gru- pa / Titlu	Ar- ti- col	Ali- ne- at	Denumire indicator	Credite de angajament		Credite bugetare		Angajamente legale	Plati efectuate	Angajamente legale de platit	Cheltuieli efective	
							aprobat la finele perioadei de raportare	trimestriale cumulate	aprobat la finele perioadei de raportare	trimestriale cumulate					
A						B	1	2	3	4	5	6	7	8-6-7	9
	71	01	02			Masini, echipamente si mijloace de transport			21.000						

Conducatorul compartimentului
financiar-contabil




(Handwritten signature)

Capi- tol	Sub- capi- tol	Pa- ra- graf	Gru- pa / Titlu	Ar- ti- col	Ali- ne- at	Denumire indicator	Credite de angajament		Credite bugetare		Angajamente legale	Plati efectuate	Angajamente legale de platit	Cheltuieli efective	
							aprobate la finele perioadei de raportare	trimestriale cumulate	aprobate la finele perioadei de raportare	trimestriale cumulate					
A						B	1	2	3	4	5	6	7	8-6-7	9
						active corporale									3.015
			71	01	30	Alte active fixe (inclusiv reparatii capitale)									4.963
6000	02					Partea II-a APARARE, ORDINE PUBLICA SI SIGURANTA NATIONALA									533
6102						ORDINE PUBLICA SI SIGURANTA NATIONALA									533
			70			CHELTUIELI DE CAPITAL									533
			71			TITLUL XV ACTIVE NEFINANCIARE									533
			71	01		Active fixe									533
			71	01	03	Mobilier, aparatura birofica si alte active corporale									533
6500	02					Partea III-a CHELTUIELI SOCIAL-CULTURALE			475.000						2.303
6502						INVATAMANT			58.000						928
			70			CHELTUIELI DE CAPITAL			58.000						928
			71			TITLUL XV ACTIVE NEFINANCIARE			58.000						928
			71	01		Active fixe			58.000						928
			71	01	02	Masini, echipamente si mijloace de transport			58.000						928
			71	01	30	Alte active fixe (inclusiv reparatii capitale)			58.000						928
6702			01			CULTURA, RECREERE SI RELIGIE			417.000						1.375
			58			CHELTUIELI CURENTE			417.000						
						TITLUL X PROIECTE CU FINANTARE DIN FONDURI EXTERNE NERAMBURSABILE									
						CADRULUI FINANCIAR 2014-2020									
			58	04		Programe din Fondul European Agricol de Dezvoltare Rurala (FEADR)			417.000						
			58	04	02	Finantarea externa nerambursabila			199.000						

Capi- tol	Sub- capi- tol	Pa- ra- gra- ful	Gru- pa / Titlu col	Ali- ne- at	Denumire indicator	Credite de angajament		Credite bugetare		Angajamente bugetare	Angajamente legale	Plati efectuate	Angajamente legale de platit	Cheltuieli efective
						1	2	3	4					
					B									
					A									
			58 04 03		Cheltuieli neglijabile			218.000						
			70		CHELTUIELI DE CAPITAL									1.375
			71		TITLUL XV ACTIVE NEFINANCIARE									1.375
			71 01		Active fixe									1.375
			71 01 03		Mobilier, aparatura birotica si alte active corporale									1.375
7000 02					Partea IV-a SERVICII SI DEZVOLTARE PUBLICA, LOCUINTE, MEDIU SI APE			437.000	-1.943	-1.943	-1.943	-1.943		1.437
7002					LOCUINTE, SERVICII SI DEZVOLTARE PUBLICA			437.000	-1.943	-1.943	-1.943	-1.943		1.437
			70		CHELTUIELI DE CAPITAL			437.000	-1.943	-1.943	-1.943	-1.943		1.437
			71		TITLUL XV ACTIVE NEFINANCIARE			437.000	-1.943	-1.943	-1.943	-1.943		1.437
			71 01		Active fixe			437.000	-1.943	-1.943	-1.943	-1.943		1.437
			71 01 01		Constructii			414.000						1.437
			71 01 30		Alte active fixe (inclusiv reparatii capitale)			23.000	-1.943	-1.943	-1.943	-1.943		1.437
7402					PROTECTIA MEDIULUI									1.437
			70		CHELTUIELI DE CAPITAL									1.437
			71		TITLUL XV ACTIVE NEFINANCIARE									1.437
			71 01		Active fixe									1.437
			71 01 03		Mobilier, aparatura birotica si alte active corporale									1.437
8000 02					Partea V-a ACTIUNI ECONOMICE			21.000						1.437
8402					TRANSPORTURI			21.000						1.437
			70		CHELTUIELI DE CAPITAL			21.000						1.437
			71		TITLUL XV ACTIVE NEFINANCIARE			21.000						1.437
			71 01		Active fixe			21.000						1.437
			71 01 02		Masini, echipamente si mijloace de transport			21.000						1.437

Capi- tol	Sub- capi- tol	Pa- ra- graf	Gru- pa / Titlu	Ar- ti- col	Ali- ne- at	Denumire indicator	Credite de angajament		Credite bugetare		Angajamente legale	Angajamente bugetare	Angajamente legale	Plati efectuate	Angajamente legale de platit	Cheltuieli efective
							aprobate la finele perioadei de raportare	trimestriale cumulate	aprobate la finele perioadei de raportare	trimestriale cumulate						
9902	97					B	1	2	3	4	5	6	7	8-6-7	9	
						excedent/deficit sect dezy			1.943				1.943			

Conducatorul compartimentului
financiar-contabil



[Handwritten signature]

**CONTUL DE EXECUTIE AL BUGETULUI LOCAL - CHELTUIELI
SECTIUNEA DE FUNCTIONARE
31.03.2022**

Capi- tol	Sub- capi- tol	Pa- ra- graf	Gru- pa / Titlu	Ar- ti- col	Ali- ne- at	Denumire indicator	Credite de angajament			Credite bugetare		Angajamente legale	Plati efectuate	Angajamente legale de platit	Cheltuieli efective
							1	2	3	4	5				
			A			B									
5002						TOTAL CHELTUIELI			2.568.000	613.936	613.936	613.936	613.936	8-6-7	9
			01			CHELTUIELI CURENTE			2.570.000	614.617	614.617	614.617	614.617		697.152
			10			TITLUL I CHELTUIELI DE PERSONAL			1.682.000	406.139	406.139	406.139	406.139		697.152
			10	01		Cheltuieli salariale in bani			1.648.000	396.588	396.588	396.588	396.588		464.094
			10	01	01	Salarii de baza			1.499.000	379.027	379.027	379.027	379.027		453.882
			10	01	06	Alte sporuri			24.000	1.902	1.902	1.902	1.902		435.079
			10	01	12	Indemnizatii platite unor persoane din afara unitatii			75.000	162	162	162	162		3.077
			10	01	17	Indemnizatii de hrana			50.000	15.497	15.497	15.497	15.497		261
			10	03		Contributii			34.000	9.551	9.551	9.551	9.551		15.465
			10	03	07	Contributia asiguratorie pentru munca			34.000	9.551	9.551	9.551	9.551		10.212
			20			TITLUL II BUNURI SI SERVICII			630.000	147.020	147.020	147.020	147.020		10.212
			20	01		Bunuri si servicii			427.000	116.367	116.367	116.367	116.367		181.302
			20	01	01	Furnituri de birou			33.000	95	95	95	95		143.862
			20	01	02	Materiale pentru curatenie			14.000						95
			20	01	03	Incalzit, iluminat si forta motrica			117.000	73.691	73.691	73.691	73.691		98.080
			20	01	04	Apa, canal si salubritate			32.000	6.359	6.359	6.359	6.359		7.829
			20	01	05	Carburanti si lubrifianti			34.000	1.988	1.988	1.988	1.988		
			20	01	06	Piese de schimb			9.000						925
			20	01	07	Transport			18.000	6.134	6.134	6.134	6.134		6.135
			20	01	08	Posta, telecomunicatii, radio, tv, internet			14.000	2.832	2.832	2.832	2.832		2.905
			20	01	09	Materiale si prestari de servicii cu caracter functional			88.000	7.427	7.427	7.427	7.427		10.052
			20	01	30	Alte bunuri si servicii pentru intretinere si functionare			68.000	17.841	17.841	17.841	17.841		17.841
			20	02		Reparatii curente			85.000	10.630	10.630	10.630	10.630		10.630
			20	05		Bunuri de natura obiectelor de inventar			38.000						14.227

Capi- tol	Sub- pa- ra- graf	Gr- pa / Titlu col	Ali- ne- at	Denumire indicator	Credite de angajament			Credite bugetare			Angajamente legale de platit	Plati efectuate	Cheltuieli efective
					1	2	3	4	5	6			
	A			B									
	10	01		Cheltuieli salariale in bani			779.000	169.443	169.443	169.443	169.443	207.123	
	10	01	01	Salarii de baza			647.000	158.733	158.733	158.733	158.733	195.193	
	10	01	06	Alte sporuri			24.000	1.902	1.902	1.902	1.902	3.077	
	10	01	12	Indemnizatii platite unor persoane din afara unitatii			75.000	162	162	162	162	261	
	10	01	17	Indemnizatii de hrana			33.000	8.646	8.646	8.646	8.646	8.592	
	10	03		Contributii			18.000	4.258	4.258	4.258	4.258	4.659	
	10	03	07	Contributia asiguratorie pentru munca			18.000	4.258	4.258	4.258	4.258	4.659	
	20			TITLUL II BUNURI SI SERVICII			213.000	50.000	50.000	50.000	50.000	67.495	
	20	01		Bunuri si servicii			156.000	44.683	44.683	44.683	44.683	57.291	
	20	01	01	Furnituri de birou			17.000	95	95	95	95	95	
	20	01	02	Materiale pentru curatenie			1.000						
	20	01	03	Incalzit, iluminat si forta motrica			33.000	21.865	21.865	21.865	21.865	32.747	
	20	01	04	Apa, canal si salubritate			2.000	148	148	148	148	239	
	20	01	05	Carburanti si lubrifianti			7.000	1.988	1.988	1.988	1.988		
	20	01	06	Piese de schimb			9.000					925	
	20	01	08	Posta, telecomunicatii, radio, tv, internet			10.000	1.889	1.889	1.889	1.889	1.962	
	20	01	09	Materiale si prestari de servicii cu caracter functional			50.000	5.071	5.071	5.071	5.071	7.696	
	20	01	30	Alte bunuri si servicii pentru intretinere si functionare			27.000	13.627	13.627	13.627	13.627	13.627	
	20	02		Reparatii curente			15.000	630	630	630	630	3.517	
	20	05		Bunuri de natura obiectelor de inventar			14.000						
	20	05	30	Alte obiecte de inventar			14.000						
	20	06		Deplasari, detasari, transferari			10.000	2.187	2.187	2.187	2.187	2.187	
	20	06	01	Deplasari interne, detasari, transferari			10.000	2.187	2.187	2.187	2.187	2.187	
	20	30		Alte cheltuieli			18.000	2.500	2.500	2.500	2.500	4.500	

Capi- tol	Sub- capi- tol	Pa- ra- graf	Pa- ra- pa / Titlu	Ar- fi- col	Ali- ne- at	Denumire indicator	Credite de angajament		Credite bugetare		Angajamente legale	Plati efectuate	Angajamente legale de platit	Cheltuieli efective	
							aprobate la finele perioadei de raportare	trimestriale cumulate	aprobate la finele perioadei de raportare	trimestriale cumulate					
A							1	2	3	4	5	6	7	8-6-7	9
B															
	20	01	05			Carburanti si lubrifianti			13.000						
	20	01	09			Materiale si prestari de servicii cu caracter functional			10.000						
	20	01	30			Alte bunuri si servicii pentru intretinere si functionare			3.000						
7402	01					PROTECTIA MEDIULUI			55.000	19.361	19.361	19.361	19.361	19.361	21.930
	20					CHELTUIELI CURENTE			55.000	19.361	19.361	19.361	19.361	19.361	21.930
	20	01				TITLUL II BUNURI SI SERVICII			55.000	19.361	19.361	19.361	19.361	19.361	21.930
	20	01				Bunuri si servicii			21.000	4.025	4.025	4.025	4.025	4.025	5.404
	20	01	04			Apa, canal si salubritate			21.000	4.025	4.025	4.025	4.025	4.025	5.404
	20	30				Alte cheltuieli			34.000	15.336	15.336	15.336	15.336	15.336	16.526
	20	30	30			Alte cheltuieli cu bunuri si servicii			34.000	15.336	15.336	15.336	15.336	15.336	16.526
8000	02					Partea V-a ACTIUNI ECONOMICE			77.000						
8402						TRANSPORTURI			77.000						
	01					CHELTUIELI CURENTE			77.000						
	20					TITLUL II BUNURI SI SERVICII			77.000						
	20	01				Bunuri si servicii			77.000						
	20	01	05			Carburanti si lubrifianti			7.000						
	20	02				Reparatii curente			7.000						
9902	96					excedent/deficit sect funct			70.000	337.076				337.076	

Conducatorul compartimentului
financiar-contabil

ROMANIA
COMUNA
SEITIN
Jud. ARAD
R.F. 35158

CONTUL DE EXECUTIE AL BUGETULUI LOCAL - VENITURI
31.03.2022


Pag. 1 -lei-

Capi- tol	Sub- capi- tol	Pa- ra- gra- ful	Ar- ti- col	Ali- ne- at	Denumire indicator	Prevederi bugetare aprobate. la finele perioadei de raportare	Prevederi bugetare trimestriale cumulate	Drepturi constatate		Incasari realizate	Stingeri pe alte cai decat incasari	Drepturi constatate de incasat	
								Total, din care:	din anii precedenti				
A					B	1	2	3=4+5	4	5	6	7	8=3-6-7
0001	02				TOTAL VENITURI-BUGET LOCAL	3.501.000	951.012	1.630.416	379.551	1.250.865	951.012	34.237	645.167
0002					I. VENITURI CURENTE	3.501.000	918.568	1.597.972	379.551	1.218.421	918.568	34.237	645.167
0003					A. VENITURI FISCALE	3.338.000	886.181	1.353.730	178.080	1.175.650	886.181	34.199	433.350
0004					A1. IMPOZIT PE VENIT, PROFIT SI CASTIGURI DIN CAPITAL	1.179.000	332.128	332.128		332.128	332.128		
0300					A1.2 IMPOZIT PE VENIT, PROFIT SI CASTIGURI DIN CAPITAL DE LA PERSOANE FIZICE	1.179.000	332.128	332.128		332.128	332.128		
0302					IMPOZIT PE VENIT	8.000	1.853	1.853		1.853	1.853		
18					Impozitul pe veniturile din transferul proprietatilor imobiliare din patrimoniul personal	8.000	1.853	1.853		1.853	1.853		
0402					COTE SI SUME DEFALCATE DIN IMPOZITUL PE VENIT	1.171.000	330.275	330.275		330.275	330.275		
01					Cote defalcate din impozitul pe venit	720.000	116.909	116.909		116.909	116.909		
04					Sume alocate din cotele defalcate din impozitul pe venit pentru echilibrarea bugetelor locale	451.000	156.259	156.259		156.259	156.259		
05					Sume repartizate din Fondul la dispozitia Consiliului Judetean	427.000	57.107	57.107		57.107	57.107		
0700	02				A3 IMPOZITE SI TAXE PE PROPRIETATE	427.000	275.450	550.391	115.028	435.363	275.450	25.203	249.738
0702					IMPOZITE SI TAXE PE PROPRIETATE	427.000	275.450	550.391	115.028	435.363	275.450	25.203	249.738
01					Impozit si taxa pe cladiri	93.000	69.788	160.087	64.809	95.278	69.788	6.025	84.274
01					Impozit pe cladiri de la persoane fizice	67.000	33.934	72.751	12.817	59.934	33.934	2.884	35.933
02					Impozit si taxa pe cladiri de la persoane juridice	26.000	35.854	87.336	51.992	35.344	35.854	3.141	48.341

Capi- tol	Sub- capi- tol	Pa- ra- graf	Gru- pa / Titlu	Ar- ti- col	Ali- ne- at	Denumire indicator	Prevederi bugetare aprobate. la finele perioadei de raportare	Prevederi bugetare trimestriale cumulate	Drepturi constatate			Incasari realizate	Stingeri pe alte cai decat incasari	Drepturi constatate de incasat
									Total, din care:	din anii precedenti	din anul curent			
A							1	2	3=4+5	4	5	6	7	8=3-6-7
0702	02					B	315.000	195.904	377.489	45.736	331.753	195.904	19.178	162.407
	01					Impozit si taxa pe teren Impozit pe terenuri de la persoane fizice	64.000	35.608	77.113	14.874	62.239	35.608	3.078	38.427
	02					Impozit si taxa pe teren de la persoane juridice	5.000	11.672	15.358	616	14.742	11.672	1.254	2.432
	03					Impozitul pe terenul extravilan + Restante anii anteriori din impozitul pe terenul agricol	246.000	148.624	285.018	30.246	254.772	148.624	14.846	121.548
	03					Taxe judiciare de timbru si alte taxe de timbru	18.000	9.095	11.632	4.263	7.369	9.095		2.537
	50					Alte impozite si taxe pe proprietate	1.000	663	1.183	220	963	663		520
1000	02					A4 IMPOZITE SI TAXE PE BUNURI SI SERVICII	1.715.000	264.747	457.355	63.052	394.303	264.747	8.996	183.612
1102						SUME DEFALCATE DIN TVA	1.499.000	150.500	150.500		150.500	150.500		
	02					Sume defalcate din taxa pe valoarea adaugata pentru finantarea cheltuielilor descentralizate la nivelul comunelor,oraselor, municipiilor, sectoarelor si Municipiului Bucuresti	1.038.000	110.500	110.500		110.500	110.500		
	06					Sume defalcate din taxa pe valoarea adaugata pentru echilibrarea bugetelor locale	461.000	40.000	40.000		40.000	40.000		
1602						TAXE PE UTILIZAREA BUNURILOR, AUTORIZAREA UTILIZARII BUNURILOR SAU PE DESFASURAREA DE ACTIVITATI	216.000	114.247	306.855	63.052	243.803	114.247	8.996	183.612
	02					Impozit pe mijloacele de transport	215.000	113.797	306.405	63.052	243.353	113.797	8.996	183.612
	01					Impozit pe mijloacele de transport detinute de persoane fizice*)	169.000	78.230	223.138	43.728	179.410	78.230	6.830	138.078

Capi- tol	Sub- capi- tol	Pa- ra- graf	Gru- pa/ Titlu	Ali- ne- at	Denumire indicator	Prevederi bugetare aprobate. la finele perioadei de raportare	Prevederi bugetare trimestriale cumulate	Drepturi constatate			Incasari realizate	Singeri pe alte cai decat incasari	Drepturi constatate de incasat
								Total, din care:	din anii precedenti	din anul curent			
A					B	1	2	3=4+5	4	5	6	7	8=3-6-7
1602	02	02			Impozit pe mijloace de transport detinute persoane de juridice*)	46.000	35.567	83.267	19.324	63.943	35.567	2.166	45.534
	03				Taxe si tarife pentru eliberarea de licente si autorizatii de functionare	1.000	450	450		450	450		
1800	02				A6. ALTE IMPOZITE SI TAXE FISCALE	17.000	13.856	13.856		13.856	13.856		
1802					ALTE IMPOZITE SI TAXE FISCALE	17.000	13.856	13.856		13.856	13.856		
	50				Alte impozite si taxe	17.000	13.856	13.856		13.856	13.856		
2900	02				C. VENITURI NEFISCALE	163.000	32.387	244.242	201.471	42.771	32.387	38	211.817
3000					C1. VENITURI DIN PROPRIETATE	1.000	300	300		300	300		
3002					VENITURI DIN PROPRIETATE	1.000	300	300		300	300		
	05				Venituri din concesiuni si inchirieri	1.000	300	300		300	300		
				30	Alte venituri din concesiuni si inchirieri de catre institutiile publice	1.000	300	300		300	300		
3300	02				C2. VANZARI DE BUNURI SI SERVICII	162.000	32.087	243.942	201.471	42.471	32.087	38	211.817
3302					VENITURI DIN PRESTARI DE SERVICII SI ALTE ACTIVITATI	1.000	100	100		100	100		
	28				Venituri din recuperarea cheltuielilor de judecata, imputatii si despagubiri	1.000	100	100		100	100		
3402					VENITURI DIN TAXE ADMINISTRATIVE, ELIBERARI PERMISE	1.000	458	5.010	3.980	1.030	458		4.552
	02				Taxe extrajudiciare de timbru	1.000	458	5.010	3.980	1.030	458		4.552
3502					AMENZI, PENALITATI SI CONFISCARI	112.000	25.434	217.213	179.998	37.215	25.434		191.779
	01				Venituri din amenzi si alte sanctiuni aplicate potrivit dispozitiilor legale								
				02	Venituri din amenzi si alte sanctiuni aplicate de catre alte institutii de	112.000	25.434	217.213	179.998	37.215	25.434		191.779


Capi- tol	Sub- cap- tol	Pa- ra- gra- f	Gru- pa / Titlu	Ali- ne- at	Denumire indicator	Prevederi bugetare aprobate. la finele perioadei de raportare		Prevederi bugetare trimestriale cumulate	Drepturi constatate			Incasari realizate	Stingeri pe alte cai decat incasari	Drepturi constatate de incasat
						1	2		Total, din care:	din anii precedenti	din anul curent			
A					B	1	2	3=4+5	4	5	6	7	8=3-6-7	
3502	01	02			specialitate	112.000	25.434	217.213	179.998	37.215	25.434		191.779	
3602					DIVERSE VENITURI	48.000	6.095	21.619	17.493	4.126	6.095		15.486	
	06				Taxe speciale	13.000	1.969	17.493	17.493		1.969		15.486	
	50				Alte venituri	35.000	4.126	4.126		4.126	4.126			
3702	03				Varsaminte din sectiunea de functionare pentru finantarea sectiunii de dezvoltare a bugetului local(cu semnul minus)	-933.000								
	04				Varsaminte din sectiunea de functionare	933.000								
4100	02				IV. SUBVENTII		32.444	32.444		32.444	32.444		32.444	
4200					SUBVENTII DE LA ALTE NIVELE ALE ADMINISTRATIEI PUBLICE		32.444	32.444		32.444	32.444		32.444	
4202					SUBVENTII DE LA BUGETUL DE STAT		32.444	32.444		32.444	32.444		32.444	
	34				Subventii pentru acordarea ajutorului pentru incalzirea locuintei si a suplimentului pentru energie alocate pentru consumul de combustibili solizi si/sau petrolieri		32.444	32.444		32.444	32.444		32.444	



CONTUL DE EXECUTIE AL BUGETULUI LOCAL - VENITURI
SECTIUNEA DE DEZVOLTARE
31.03.2022

Pag. 1 -lei-

Capi- tol	Sub- capi- tol	Pa- ra- graf	Gru- pa / Titlu col	Ali- ne- at	Denumire indicator	Prevederi bugetare aprobate. la finele perioadei de raportare	Prevederi bugetare trimestriale cumulate	Drepturi constatate			Incasari realizate	Stingeri pe alte cai decat incasari	Drepturi constatate de incasat
								Total, din care:	din anii precedenti	din anul curent			
A					B	1	2	3=4+5	4	5	6	7	8=3-6-7
0001	02				TOTAL VENITURI-BUGET LOCAL	933.000		3=4+5	4	5	6	7	8=3-6-7
0002					I. VENITURI CURENTE	933.000							
2900					C. VENITURI NEFISCALE	933.000							
3300					C2. VANZARI DE BUNURI SI SERVICII	933.000							
3702					TRANSFERURI VOLUNTARE, ALTELE DECAT SUBVENTIILE	933.000							
04					Varsaminte din sectiunea de functionare	933.000							



CONTUL DE EXECUTIE AL BUGETULUI LOCAL - VENITURI
SECTIUNEA DE FUNCTIONARE
31.03.2022


Pag. 1 -lei-

Capi- tot	Sub- capi- tot graf	Pa- ra- gra- ful	Ar- ti- col	Ali- ne- at	Denumire indicator	Prevederi bugetare aprobate. la finele perioadei de raportare	Prevederi bugetare trimestriale cumulate	Drepturi constatate			Incasari realizate	Stingeri pe alte cai decat incasari	Drepturi constatate de incasat
								Total, din care:	din anii precedenti	din anul curent			
A					B	1	2	3=4+5	4	5	6	7	8=3-6-7
0001	02				TOTAL VENITURI-BUGET LOCAL	2.568.000	951.012	1.630.416	379.551	1.250.865	951.012	34.237	645.167
0002					I. VENITURI CURENTE	2.568.000	918.568	1.597.972	379.551	1.218.421	918.568	34.237	645.167
0003					A. VENITURI FISCALE	3.338.000	886.181	1.353.730	178.080	1.175.650	886.181	34.199	433.350
0004					A1. IMPOZIT PE VENIT, PROFIT SI CASTIGURI DIN CAPITAL	1.179.000	332.128	332.128		332.128	332.128		
0300					A1.2 IMPOZIT PE VENIT, PROFIT SI CASTIGURI DIN CAPITAL DE LA PERSOANE FIZICE	1.179.000	332.128	332.128		332.128	332.128		
0302					IMPOZIT PE VENIT	8.000	1.853	1.853		1.853	1.853		
18					Impozitul pe veniturile din transferul proprietatilor imobiliare din patrimoniul personal	8.000	1.853	1.853		1.853	1.853		
0402					COTE SI SUME DEFALCATE DIN IMPOZITUL PE VENIT	1.171.000	330.275	330.275		330.275	330.275		
01					Cote defalcate din impozitul pe venit	720.000	116.909	116.909		116.909	116.909		
04					Sume alocate din cotele defalcate din impozitul pe venit pentru echilibrarea bugetelor locale	451.000	156.259	156.259		156.259	156.259		
05					Sume repartizate din Fondul la dispozitia Consiliului Judetean		57.107	57.107		57.107	57.107		
0700	02				A3 IMPOZITE SI TAXE PE PROPRIETATE	427.000	275.450	550.391	115.028	435.363	275.450	25.203	249.738
0702					IMPOZITE SI TAXE PE PROPRIETATE	427.000	275.450	550.391	115.028	435.363	275.450	25.203	249.738
01					Impozit si taxa pe cladiri	93.000	69.788	160.087	64.809	95.278	69.788	6.025	84.274
01					Impozit pe cladiri de la persoane fizice	67.000	33.934	72.751	12.817	59.934	33.934	2.884	35.933
02					Impozit si taxa pe cladiri de la persoane juridice	26.000	35.854	87.336	51.992	35.344	35.854	3.141	48.341

Capi- tol	Sub- capi- tol	Pa- ra- gra- ful	Ar- ti- col	Ali- ne- at	Denumire indicator	Prevederi bugetare aprobate. la finele perioadei de raportare	Prevederi bugetare trimestriale cumulate	Drepturi constatate			Incasari realizate	Stingeri pe alte cai decat incasari	Drepturi constatate de incasat
								Total, din care:	din ani precedenti	din anul curent			
A					B	1	2	3=4+5	4	5	6	7	8-3-6-7
0702	02				Impozit si taxa pe teren	315.000	195.904	377.489	45.736	331.753	195.904	19.178	162.407
	01				Impozit pe terenuri de la persoane fizice	64.000	35.608	77.113	14.874	62.239	35.608	3.078	38.427
	02				Impozit si taxa pe teren de la persoane juridice	5.000	11.672	15.558	616	14.742	11.672	1.254	2.432
	03				Impozitul pe terenul extravilan + Restante anii anteriori din impozitul pe terenul agricol	246.000	148.624	285.018	30.246	254.772	148.624	14.846	121.548
	03				Taxe judiciare de timbru si alte	18.000	9.095	11.632	4.263	7.369	9.095		2.537
	50				taxe de timbru	1.000	663	1.183	220	963	663		520
1000	02				Alte impozite si taxe pe proprietate	1.715.000	264.747	457.355	63.052	394.303	264.747	8.996	183.612
1102					A4 IMPOZITE SI TAXE PE BUNURI SI SERVICII	1.499.000	150.500	150.500		150.500	150.500		
	02				Sume defalcate din taxa pe valoarea adaugata pentru finantarea cheltuielilor descentralizate la nivelul comunelor, oraselor, municipiilor, sectoarelor si Municipiului Bucuresti	1.038.000	110.500	110.500		110.500	110.500		
	06				Sume defalcate din taxa pe valoarea adaugata pentru echilibrarea bugetelor locale	461.000	40.000	40.000		40.000	40.000		
1602					TAXE PE UTILIZAREA BUNURILOR, AUTORIZAREA UTILIZARII BUNURILOR SAU PE DEFASURAREA DE ACTIVITATI	216.000	114.247	306.855	63.052	243.803	114.247	8.996	183.612
	02				Impozit pe mijloacele de transport	215.000	113.797	306.405	63.052	243.353	113.797	8.996	183.612
	01				Impozit pe mijloacele de transport detinute de persoane fizice*)	169.000	78.230	223.138	43.728	179.410	78.230	6.830	138.078

Capi- tol	Sub- capi- tol	Pa- ra- gra- ful	Ar- ti- col	Ali- ne- at	Denumire indicator	Prevederi bugetare aprobate. la finele perioadei de raportare	Prevederi bugetare trimestriale cumulate	Drepturi constatate			Incasari realizate	Stingeri pe alte cai decat incasari	Drepturi constatate de incasat
								Total, din care:	din anii precedenti	din anul curent			
A					B	1	2	3=4+5	4	5	6	7	8=3-6-7
1602	02	02			Impozit pe mijloace de transport deținute persoane de juridice*)	46.000	35.567	83.267	19.324	63.943	35.567	2.166	45.534
	03				Taxe si tarife pentru eliberarea de licente si autorizatii de functionare	1.000	450	450		450	450		
1800	02				A6. ALTE IMPOZITE SI TAXE FISCALE	17.000	13.856	13.856		13.856	13.856		
1802					ALTE IMPOZITE SI TAXE FISCALE	17.000	13.856	13.856		13.856	13.856		
	50				Alte impozite si taxe	17.000	13.856	13.856		13.856	13.856		
2900	02				C. VENITURI NEFISCALE	-770.000	32.387	244.242	201.471	42.771	32.387	38	211.817
3000					C1. VENITURI DIN PROPRIETATE	1.000	300	300		300	300		
3002					VENITURI DIN PROPRIETATE	1.000	300	300		300	300		
	05				Venituri din concesiuni si inchirieri	1.000	300	300		300	300		
	30				Alte venituri din concesiuni si inchirieri de catre institutiile publice	1.000	300	300		300	300		
3300	02				C2. VANZARI DE BUNURI SI SERVICII	-771.000	32.087	243.942	201.471	42.471	32.087	38	211.817
3302					VENITURI DIN PRESTARI DE SERVICII SI ALTE ACTIVITATI	1.000	100	100		100	100		
	28				Venituri din recuperarea cheltuielilor de judecata, imputatii si despagubiri	1.000	100	100		100	100		
3402					VENITURI DIN TAXE ADMINISTRATIVE, ELIBERARI PERMISE	1.000	458	5.010	3.980	1.030	458		4.552
	02				Taxe extrajudiciare de timbru	1.000	458	5.010	3.980	1.030	458		4.552
3502					AMENZI, PENALITATI SI CONFISCARI	112.000	25.434	217.213	179.998	37.215	25.434		191.779
	01				Venituri din amenzi si alte sanctiuni aplicate potrivit dispozitiilor legale								
	02				Venituri din amenzi si alte sanctiuni aplicate de catre alte institutii de	112.000	25.434	217.213	179.998	37.215	25.434		191.779

Capi-Sub- tol capi- tol graf	Pa- ra- pa/ Titlu col	Ar- ti- col	Ali- ne- at	Denumire indicator	Prevederi bugetare aprobate. la finele perioadei de raportare	Prevederi bugetare trimestriale cumulate	Drepturi constatate			Incasari realizate	Stingeri pe alte cai decat incasari	Drepturi constatate de incasat
							Total, din care:	din anii precedenti	din anul curent			
A				B	1	2	3=4+5	4	5	6	7	8=3-6-7
3502	01	02		specialitate	112.000	25.434	217.213	179.998	37.215	25.434		191.779
3602	06			DIVERSE VENITURI	48.000	6.095	21.619	17.493	4.126	6.095	38	15.486
	50			Taxe speciale	13.000	1.969	17.493	17.493		1.969	38	15.486
				Alte venituri	35.000	4.126	4.126		4.126	4.126		
3702				TRANSFERURI VOLUNTARE, ALTELE DECAT SUBVENTIILE	-933.000							
	03			Varsaminte din sectiunea de functionare pentru finantarea sectiunii de dezvoltare a bugetului local(cu semnul minus)	-933.000							
4100	02			IV. SUBVENTII		32.444	32.444		32.444	32.444		
4200				SUBVENTII DE LA ALTE NIVELE ALE ADMINISTRATIEI PUBLICE		32.444	32.444		32.444	32.444		
4202				SUBVENTII DE LA BUGETUL DE STAT		32.444	32.444		32.444	32.444		
	34			Subventii pentru acordarea ajutorului pentru incalzirea locuintei si a suplimentului pentru energie alocate pentru consumul de combustibili solizi si/sau petrolieri		32.444	32.444		32.444	32.444		




DISPONIBIL DIN MIJLOACE CU DESTINATIE SPECIALA

31.03.2022

- lei -

DENUMRE INDICATORI	COD	DISPONIBIL LA INCEPUTUL ANULUI	INCASARI	PLATI	DISPONIBIL LA SFARSITUL PERIOADEI
TOTAL (rd.02 la 15)	05001	37.846			37.846
- Sume primite ca donatii si sponsorizari	05002				
(ct.5500101,ct.5500102/analitice distincte)	05002	37.846			37.846

Conducatorul institutiei,

Conducatorul compartimentului
financiar-contabil

SITUATIA FLUXURILOR DE TREZORERIE

31.03.2022

pag.: 1 - lei -

COD	DENUMIRE INDICATORI	Total	Casa ct. 5310101	Buget de stat ct. 5200100/7700000	Buget local ct. 5210100/7700000	Buget asig. sociale de stat ct. 5250101+/5250102/7700000	Buget asig. pentru somaj ct. 5740101+/5740102/7700000	Buget Fond national unic de asigurari sociale de sanatate ct. 5710100/7700000	Buget Fond pentru mediu ct. 5750100/7700000	Buget trezoreria statului ct. 5240100/7700000	Buget instituti publice finantate integral din venituri proprii ct. 5600101/7700000	Buget instituti publice finantate din venituri proprii si subventii ct. 5610101/7700000	Buget activitati finantate din venituri proprii si buget privatizare ct. 5620101/7700000	Buget imprumuturi interne si externe ct. 5130101+/5140101+/5160101+/5170101/7700000	Buget fonduri externe nerambursabile (sursa D) ct. 5150103/7700000	Alte disponibilitati (ct.5XX)	
03002	1. Incasari	1.314.713	363.701			951.012											
03003	2. Plati	977.637	363.701			613.936											
03004	3. Numerar net din activitatea operationala (rd.02-rd.03)	337.076				337.076											
03007	2. Plati	-1.943				-1.943											
03008	3. Numerar net din activitatea de investitii (rd.06-07)	1.943				1.943											
03013	IV.CRESTEREA (DESCRSTEREA) NETA DE NUMERAR SI ECHIVALENT DE NUMERAR (rd.04+rd.08+rd.12)	339.019				339.019											
03014	V. NUMERAR SI ECHIVALENT DE NUMERAR LA INCEPUTUL ANULUI	4.730.449				4.691.491											
03015	VI. NUMERAR SI ECHIVALENT DE NUMERAR LA SFARSITUL PERIOADEI (rd.13+rd.14+rd.14.1-rd.14.2-rd.14.3)	5.099.468				5.030.510											38.958
03015																	38.958

Conducatorul institutiei

Conducatorul compartimentului financiar- contabil

Viza trezoreriei

COMUNA

SEITIN

Jud. ARAD

C.I.F. 38161819