



ROMÂNIA

PRIMARIA COMUNEI SEITIN

ROMÂNIA – Jud. Arad, 317315 – Seitin, Str. Revolutiei, nr. 47 Tel: 0257 – 415114

Fax 0257 – 415202, Email – primaria.seitin@yahoo.com

NR . 2252/ 26.04.2021

**CATRE ,
Directia Regionala a Finantelor Publice Timisoara
Administatia Judeteana a Finantelor Publice Arad
Serviciul Sinteza si Asistenta Elaborarii si Executiei Bugetelor Locale**

Situatiile de inchidere trim I 2021.

**PRIMAR,
TOTOREAN MIRCEA**

COMUNA
SEITIN
Jud. ARAD

C.I.F. 3518849

Intocmit,
PONTA IONELA

**POLITICI CONTABILE ȘI NOTE EXPLICATIVE
LA SITUAȚIILE FINANCIARE ALE
PRIMARIEI SEITIN**

ÎNTOCMITE LA DATA DE 31.03.2021

Documentul oficial de prezentare a situației patrimoniului și a execuției bugetului de venituri și cheltuieli la data de 31.03.2021 îl reprezintă situațiile financiare.

BILANT CONTABIL

Imobilizarile corporale si necorporare sunt inregistrate in bilant la cost istoric minus amortizarea cumulata.

Activele au fost inventariate și au fost trecute în registrul inventar (ORDIN 1 753/2004, Norme închidere 2007-116/2008-pct.1.1, și Ordin 1850/2004)

Contabilitatea este condusă conform normelor în vigoare-contabilitatea în partidă dublă

Raportările financiare ale trimestrului I 2021 s-au întocmit în baza balanței de verificare sintetice întocmită la 31 MARTIE 2021 .

ORDIN MFP 3471/25.11.2008-pentru aprobarea Normelor metodologice privind reevaluarea si amortizarea activelor fixe corporale aflate in patrimoniul institutiilor publice.

ORDIN MFP 494/16.04.2021-pentru aprobarea Normelor metodologice privind intocmirea si depunerea raportarilor financiare ale institutiilor publice.

Răspundem de raportarea domeniului public și privat.

Activele fixe necorporale evidențiate in contul 208 „Alte active fixe necorporale” sunt in suma de 60220 lei.

Valoarea mijloacelor fixe evidențiate în conturile de active fixe corporale 213 și 214 este în sumă de 544413 Lei.

Valoarea mijloacelor fixe evidentiata în contul 212 „Construcții” si 211 „Terenuri” este de 16396048 lei.

Stocurile Primariei SEITIN la data de 31.03.2021, sunt în valoare de 346015 lei și cuprind alte materiale consumabile si materiale de natura obiectelor de inventar .

Stocurile se înregistrează în contabilitate la costul de achiziție.

Costurile stocurilor de materii și materiale se recunosc în momentul consumului acestora.

Costul materialelor de natura obiectelor de inventar se recunoaște în momentul scoaterii din folosință.

Creanțe

Creanțele Primariei SEITIN sunt in suma de 914175 lei si reprezintă creante ale bugetului local (cont 464) lei .

Datorii

Datoriile Primariei SEITIN inregistrate la data de 31.03.2021 sunt in suma de 262106 lei .

Rezultatul patrimonial

La data de 31.03.2021, Rezultatul patrimonial al exercițiului prezintă un EXCEDENT patrimonial de 473498 LEI , calculat astfel:

- Total venituri operaționale 1226557 lei
- Total cheltuieli operaționale 753059 lei

Situațiile financiare ale Primăriei SEITIN au fost întocmite în conformitate cu Planul de conturi general stabilit prin Normele metodologice privind organizarea și conducerea contabilității instituțiilor publice, Planul de conturi pentru instituții publice și instrucțiunile de aplicare a acestuia aprobate prin Ordinul ministrului finanțelor publice nr. 1917/2005 și cu alte acte normative printre care enumerăm:

- Legea contabilității nr. 82/1991, republicată;

- Ordinul ministrului finanțelor publice nr. 556/2006 pentru modificarea și completarea Normelor metodologice privind organizarea și conducerea contabilității instituțiilor publice, Planul de conturi pentru instituțiile publice și instrucțiunile de aplicare a acestuia, aprobate prin Ordinul ministrului finanțelor publice nr.1917/2005.

- Norme metodologice privind întocmirea și depunerea situațiilor financiare trimestriale ale instituțiilor publice în anul 2021.

- Alte reglementări legale specifice activității desfășurate.

Situațiile financiare la 31.03.2021, sunt întocmite pe baza bilanțului de verificare a conturilor sintetice.

Nu există litigii semnificative care ar putea periclita în viitor desfășurarea în condiții normale a activității instituției.

Principii, politici și metode contabile

Evaluarea posturilor din prezenta situație financiară, s-a efectuat în conformitate cu următoarele principii contabile:

1. Principiul continuității activității: s-a ținut cont de faptul că instituția își va continua în mod normal funcționarea în viitorul previzibil;

2. Principiul permanenței metodelor: Au fost aplicate aceleași reguli, metode, norme, privind evaluarea, înregistrarea și prezentarea în contabilitate a elementelor patrimoniale, asigurând comparabilitatea în timp a informațiilor contabile.

3. Principiul prudenței: Au fost luate în considerare numai profiturile recunoscute până la data închiderii exercitiului financiar; s-a ținut seama de toate obligațiile previzibile și pierderile potențiale și au fost făcute ajustări de valoare ținând seama de toate depreciările posibile indiferent de modul cum acestea ar fi influențat rezultatul financiar;

4. Principiul independenței exercitiului: La determinarea rezultatului s-au luat în calcul toate veniturile și cheltuielile indiferent de data încasării sumelor, respectiv, data efectuării plăților;

5. Principiul evaluării separate a elementelor de activ și de pasiv: au fost înregistrate toate elementele de activ și pasiv.


6. Principiul intangibilității: bilanțul de deschidere corespunde cu cel de închidere;

7. Principiul necompensării: nu s-au efectuat compensări între venituri și cheltuieli, ori între active și pasive, altele decât cele permise de lege.

Politici contabile semnificative: Situațiile financiare sunt întocmite și exprimate în lei;

Cheltuielile cu repararea sau întreținerea mijloacelor fixe au fost efectuate pentru a restabili sau a menține valoarea acestor active, ele au fost recunoscute în contul de rezultat patrimonial la data efectuării lor, în timp ce cheltuielile efectuate în scopul îmbunătățirii performanțelor tehnice au fost capitalizate și amortizate pe perioada rămasă. Stocurile sunt exprimate la costul istoric (de achiziție). Costul stocurilor se bazează pe principiul FIFO (primul intrat, primul ieșit). Conturile de creanțe și datorii, sunt exprimate la valoarea lor recuperabilă, respectiv, de plată.


Ordonator principal de credite
TOTOREAN MIRCEA



Consilier –contabil
PONTA IONELA

BILANT
31.03.2021

*Finle
Cinw
Carmelia
Teliana*




pag.: 1 - lei -

COD	DENUMIRE INDICATORI	SOLD LA INCEPUTUL PERIOADEI	SOLD LA SFARSITUL PERIOADEI
01003	1.Active fixe necorporale (ct.2030000+2050000+2060000+		
01003	2080100+2080200+2330000-2800300-2800500-		
01003	2800801-2800809-2900400-2900500-2900801-2900809-		
01003	2930100*)	65.183	60.220
01004	2.Instalatii tehnice, mijloace de transport, animale, plantatii, mobilier,		
01004	aparatura birotica si alte active corporale (ct.2130100+2130200+		
01004	2130300+2130400+2140000+2310000-2810301-		
01004	2810302-2810303-2810304-2810400-2910301-		
01004	2910302-2910303-2910304-2910400-2930200*)	555.607	544.413
01005	3.Terenuri si cladiri (ct.2110100+2110200+2120101+2120102+2120201+		
01005	2120301+2120401+2120501+2120601+2120901+2310000-2810100-		
01005	2810201-2810202-2810203-2810204-2810205-2810206-		
01005	2810207-2810208-2910100-2910201-2910202-2910203-		
01005	2910204-2910205-2910206-2910207-2910208-2930200)	16.396.048	16.396.048
01007	5.Active financiare necurente (investitii pe termen lung) peste un an		
01007	(ct.2600100+2600200+2600300+2650000+2670201+2670202+		
01007	2670203+2670204+2670205+2670208-2960101-2960102-		
01007	2960103-2960200), din care:	1.500	1.500
01008	Titluri de participare (ct.2600100+2600200+2600300-2960101		
01008	-2960102-2960103)	1.500	1.500
01009	6.Creante necurente - sume ce urmeaza a fi incasate dupa o perioada		
01009	mai mare de un an (ct.4110201+4110208+4130200+4280202+		
01009	4610201+4610209-4910200-4960200) din care:	4.933	4.933
01010	Creante comerciale necurente - sume ce urmeaza a fi incasate dupa		
01010	o perioada mai mare de un an (ct.4110201+4110208+4130200+		
01010	4610201-4910200-4960200)	4.933	4.933
01015	7.TOTAL ACTIVE NECURENTE (rd.03+04+05+06+07+09)	17.023.271	17.007.114
01019	1.Stocuri (ct.3010000+3020100+3020200+3020300+3020400+		
01019	3020500+3020600+3020700+3020800+3020900+3030100+3030200+		
01019	3040100+3040200+3050100+3050200+3070000+3090000+3310000+		
01019	3320000+3410000+3450000+3460000+3470000+3490000+3510100+		
01019	3510200+ 3540100+3540500+ 3540600+3560000+3570000+3580000+		
01019	3590000+3610000+3710000+3810000+/-3480000+/-3780000-		
01019	3910000-3920100-3920200-3920300-3930000-3940100-3940500-		
01019	3940600-3950100-3950200-3950300-3950400-3950600-3950700-		
01019	3950800-3960000-3970100-3970200-3970300-3980000-4420803)	355.561	346.015
01023	Creante bugetare (ct.4310100**+4310200**+4310300**+4310400**+		
01023	4310500**+4310600**+4310700**+4370100**+4370200**+4370300**		
01023	+4420400+4420802+4440000**+4460100**+4460200**+		
01023	4480200+4610102+4610104+4630000+ 4640000+4650100+4650200		
01023	+4660401+4660402+4660500+4660900+4810101**+4810102**+		
01023	4810103**+4810900**-4970000), din care:	621.628	914.175
01024	Creantele bugetului general consolidat (ct.4630000+4640000+4650100+		
01024	4650200+4660401+4660402+4660500+4660900-4970000)	621.628	914.175
01030	Total creante curente (rd.21+23+25+27)	621.628	914.175
01033	Conturi la trezorerie, casa in lei. (ct.5100000+5120101+5120501+5130101+		
01033	5130301+5130302+5140101+5140301+5140302+5150101+5150103+5150301		
01033	+5150500+5150600+5160101+5160301+5160302+5170101+5170301+5170302		

COD	DENUMIRE INDICATORI	SOLD LA INCEPUTUL PERIOADEI	SOLD LA SFARSITUL PERIOADEI
01033	+5200100+5210100+5210300+5230000+5250101+5250102+5250301+5250302		
01033	+5250400+5260000+5270000+5280000+5290101+5290201+5290301+5290400		
01033	+5290901+5310101+5410101+5500101+5520000+5550101+5550400+5570101		
01033	+5580101+5580201+5590101+5600101+5600300+5600401+5610101+5610300		
01033	+5620101+5620300+5620401+5710100+5710300+5710400+5740101+5740102		
01033	+5740301+5740302+5740400+5750100+5750300+5750400-7700000)	2.973.046	3.378.280
01040	Total disponibilitati si alte valori (rd.33+33.1+35+35.1)	2.973.046	3.378.280
01045	7.TOTAL ACTIVE CURENTE (rd.19+30+31+40+41+41.1+42)	3.950.235	4.638.470
01046	8.TOTAL ACTIVE (rd.15+45)	20.973.506	21.645.584
01052	1.Sume necurente - sume ce urmeaza a fi platite dupa o perioada		
01052	mai mare de un an (ct.2690200+4010200+4030200+4040200+		
01052	4050200+4280201+4620201+4620209+5090000), din care:	262.106	262.106
01053	Datorii comerciale (ct.4010200+4030200+4040200+4050200+		
01053	4620201)	262.106	262.106
58	TOTAL DATORII NECURENTE (rd.52+54+55)	262.106	262.106
01060	1.Datorii comerciale, avansuri si alte decontari (ct.2690100+4010100+		
01060	4030100+4040100+4050100+4080000+4190000+4620101+4620109+		
01060	4730109+4810101+4810102+4810103+4810900+4830000+		
01060	4840000+4890201+5090000+5120800), din care:	1.112	10.725
01061	Datorii comerciale si avansuri (ct.4010100+4030100+4040100+		
01061	4050100+4080000+4190000+4620101), din care:		9.613
01062	2.Datorii catre bugete (ct.4310100+4310200+4310300+4310400+4310500+		
01062	4310600+4310700+4370100+4370200+4370300+4400000+4410000+		
01062	4420300+4420801+4440000+4460100+4460200+4480100+4550501+		
01062	4550502+4550503+4620109+4670100+4670200+4670300+4670400+		
01062	4670500+4670900+4730109+4810900),din care:	61.585	67.791
010631	Contributii sociale (ct.4310100+4310200+4310300+4310400+4310500+		
010631	4310600+4310700+4370100+4370200+4370300)	50.160	49.356
01072	6.Salariile angajatilor (ct.4210000+4230000+4260000+4270100+4270300+		
01072	4280101)	79.056	77.975
01073	7.Alte drepturi cuvenite altor categorii de persoane (pensii, indemnizatii de		
01073	somaj, burse) (ct.4220100+4220200+4240000+4260000+4270200+		
01073	4270300+4290000+4380000), din care:	17.012	17.016
01078	10.TOTAL DATORII CURENTE (rd.60+62+65+70+71+72+73+74+75)	158.765	173.507
01079	11.TOTAL DATORII (rd.58+78)	420.871	435.613
01080	12.ACTIVE NETE = TOTAL ACTIVE - TOTAL DATORII = CAPITALURI		
01080	PROPRII (rd.80=rd.46-79=rd.90)	20.552.635	21.209.971
01084	1.Rezerve, fonduri (ct.1000000+1000101+1000201+1000202+1000301+		
01084	1000401+1000402+1010000+1020101+1020102+1020103+		
01084	1030000+ 1040101+1040102+1040103+1050100+1050200+1050300+		
01084	1050400+1050500+/-1060000+1060000+1320000+1330000)	15.286.384	15.470.223
01085	2.Rezultatul reportat (ct.1170000-sold creditor)	4.151.366	5.266.250
01087	4.Rezultatul patrimonial al exercitiului (ct.1210000-sold creditor)	1.114.885	473.498
01090	6.TOTAL CAPITALURI PROPRII (rd.84+85+86+87-88)	20.552.635	21.209.971

Conducatorul institutiei

Conducatorul compartimentului
financiar- contabil

CONTUL DE REZULTAT PATRIMONIAL

31.03.2021

pag.: 1 - lei -

COD	DENUMIRE INDICATORI	An precedent	An curent
02002	1.Venituri din impozite, taxe, contributi de asigurari si alte venituri ale bugetelor		
02002	(ct.7300100+7300201+7300202+7300203+7310100+7310200+7320100+		
02002	7330000+7340000+7350100+7350200+7350300+7350400+7350500+		
02002	7350601+7350602+7360100+7390000+7450100+ 7450200+7450300+7450400+		
02002	7450500+7450700+7450900+7460100+7460200+7460300+7460900)	1.443.379	1.211.078
02003	2.Venituri din activitati economice		
02003	(ct.7210000+7220000+7510100+7510200+/-7090000)	90	1.160
02004	3.Finantari, subventii, transferuri, alocatii bugetare cu destinatie speciala		
02004	(ct.7510500+7710000+7720100+7720200+7740100+7740200+7750000+		
02004	7760000+7780000+7790101+7790109)	16.226	648
02005	4.Alte venituri operationale (ct.7140000+7180000+7500000+7500100+7500200		
02005	+7510300+7510400+7810200+7810300+7810401+7810402+7770000)	35.998	13.671
02006	TOTAL VENITURI OPERATIONALE (rd.02+03+04+05)	1.495.693	1.226.557
02	1.Salarii si contributiile sociale aferente angajatilor (ct.6410000+6420000+6450100+		
02008	6450200+6450300+6450400+6450500+6450600+6450700+6450800+6460000+		
02008	6470000)	379.147	404.228
02009	2.Subventii si transferuri (ct.6700000+6710000+6720000+6730000+6740000+		
02009	6750000+6760000+6770000+6780000+6790000)	68.434	49.648
02010	3.Stocuri, consumabile, lucrari si servicii executate de terti (ct.6010000+6020100+		
02010	6020200+6020300+6020400+6020500+6020600+6020700+6020800+6020900+		
02010	6030000+6060000+6070000+6080000+6090000+6100000+6110000+6120000+		
02010	6130000+6140000+6220000+6230000+6240100+6240200+6260000+6270000+		
02010	6280000+6290100)	131.257	99.187
02011	4.Cheltuieli de capital, amortizari si provizioane (ct.6810100+		
02011	6810200+6810300+6810401+6810402+6820101+6820109+		
02011	6820200+6890100+6890200)	19.716	199.996
02013	TOTAL CHELTUIELI OPERATIONALE (rd.08+09+10+11+12)	598.554	753.059
02015	- EXCEDENT (rd.06-rd.13)	897.139	473.498
02023	- EXCEDENT (rd.15+20-16-21)	897.139	473.498
02002	- EXCEDENT (rd.23+28-24-29)	897.139	473.498
02001	- EXCEDENT (rd.29.2-29.4)	897.139	473.498

Conducatorul institutiei




Conducatorul compartimentului
financiar- contabil

**Situatia activelor si datoriilor institutiilor publice
din administratia locala
31.03.2021**

pag.: 1 - lei -

COD	DENUMIRE INDICATORI	Sold la inceputul anului	Sold la sfarsitul perioadei
18005	Disponibilitati in lei ale institutiilor publice locale si ale institutiilor publice de subordonare locala, la trezorerii (ct.5100000+5120101+5120501+5150101+		
18005	5150103+5150500+5150600+5160101+5160301+5160302+5170101+5170301		
18005	+5170302+5210100+5210300+5280000+5290201+5290301+5290400+5290901		
18005	+5410101+5500101+ 5520000+5550101+5570101+5580101+5580201+5600101		
18005	+5600300+5610101+5610300+5620101+5620300-7700000), din care:	2.973.046	3.378.280
18008	Total (in baze cash) (rd.04+05)	2.973.046	3.378.280
18010	Total (in baze accrual)(rd.08+09)	2.973.046	3.378.280
18141	Participatiile autoritatilor locale la alte societati care nu sunt organizate pe actiuni (regii autonome,srl,comandita, etc.) (ct.2600300-2960103)	1.500	1.500
18142	Total (la valoarea de intrare mai putin ajustarile cumulate pentru pierderea de valoare) (rd.141)	1.500	1.500
1815	Creante comerciale necurente legale de livrari de bunuri si servicii de catre autoritatile locale sau de institutii subordonate acestora (ct.4110201+4110208+		
18157	4130200+4610201-4910200-4960200) Total (rd.158+159+160+164) din care:	4.933	4.933
18159	- de la societati nefinanciare (S11),	4.933	4.933
18176	1.Creante ale bugetului local (ct.4640000-4970000). Total (rd.177+178+179+183), din care:	621.628	914.175
18177	- de la gospodariile populatie (S14)	621.628	914.175
18185	Total creante (rd.176+184)	621.628	914.175
18203	1.Sume datorate tertilor reprezentand garantii si cautiuni aflate in conturile institutiilor publice (ct.4280101+4280201+4620101+4620109).Total (rd.204+205+		
18203	206), din care:	1.112	1.112
18204	- salariilor (gospodariile populatiei)(S143)	1.112	1.112
18312	Datorii comerciale necurente legale de livrari de bunuri si servicii (ct.4010200+		
18312	4030200+4040200+4050200+4620201). Total (rd.313+314+318+319),		
18312	din care catre:	262.106	262.106
18313	- Societati nefinanciare(S11)	262.106	262.106
18320	Datorii comerciale curente legate de livrari de bunuri si servicii (ct.4010100+		
18320	4030100+ 4040100+4050100+4080000+4190000+4620101).		9.613
18320	Total (rd.321+322+326+327) din care catre:		9.613
18321	-Societati nefinanciare (S11)		9.613
18331	Datoriile institutiilor publice din administratia locala catre bugete (ct.4310100+		
18331	4310200+4310300+4310400+4310500+4310600+4310700+4370100+4370200+		
18331	4370300+4420300+4420801+4440000+4460100+4460200+4480100)	57.651	64.051
18332	Salariile angajatilor (ct.4210000+4230000+4260000+4270100+4270300+		
18332	4280101)	79.056	77.975
18333	Alte drepturi cuvenite altor categorii de persoane (ct.4260000+4270200+4270300+		
18333	4290000+4380000)	17.012	17.016
18335	Total (rd.331+332+333+334)	153.719	159.042

Conducatorul institutiei

Conducatorul compartimentului
financiar- contabil

BALANTA SINTETICA
31.03.2021

Simbol	Denumire	Sold initial		Rulaje precedente		Rulaje luna		Total rulaje		Total sume		Sold final	
		Debitor	Creditor	Debitor	Creditor	Debitor	Creditor	Debitor	Creditor	Debitor	Creditor	Debitor	Creditor
103.00.00	Fondul bunurilor care acatuesc domeniul public al unitatilor administrativ - teritoriale	0	14.377.235	0	183.839	0	0	0	183.839	0	14.561.074	0	14.561.074
104.01.01	Fondul bunurilor care acatuesc domeniul privat al unitatilor administrativ - teritoriale	0	180.373	0	0	0	0	0	0	0	180.373	0	180.373
105.02.00	Rezerve din reevaluarea constructiilor	0	638.857	0	0	0	0	0	0	0	638.857	0	638.857
105.03.00	Rezerve din reevaluarea instalatiilor tehnice, mijloacelor de transport, animalelor si plantatiilor	0	70.715	0	0	0	0	0	0	0	70.715	0	70.715
105.04.00	Rezerve din reevaluarea mobilierului, aparaturii birotoice, echipamentelor de protectie a valorilor umane si materiale si a altor active fixe corporale	0	19.204	0	0	0	0	0	0	0	19.204	0	19.204
117.00.00	Rezultatul reportat	0	4.151.366	280.961	1.395.845	0	0	280.961	1.395.845	280.961	5.547.211	0	5.266.250
121.00.00	Rezultatul patrimonial	0	1.114.885	1.990.996	1.349.633	24	0	1.991.020	1.349.633	1.991.020	2.464.518	0	473.498
208.01.00	Programe informatice	3.968	0	0	0	0	0	0	0	3.968	0	3.968	0
208.02.00	Alte active fixe necorporale	99.267	0	0	0	0	0	0	0	99.267	0	99.267	0
211.01.00	Terenuri	4.830.899	0	0	0	0	0	0	0	4.830.899	0	4.830.899	0
211.02.00	Amenajari la terenuri	89.788	0	0	0	0	0	0	0	89.788	0	89.788	0
212.01.01	Constructii - drumuri publice	3.199.685	0	0	0	0	0	0	0	3.199.685	0	3.199.685	0
212.01.02	Constructii - drumuri industriale ti agricole	122.429	0	0	0	0	0	0	0	122.429	0	122.429	0
212.09.01	Constructii - alte active fixe incadrate in grupa constructii	6.872.590	0	183.839	0	0	0	183.839	0	7.056.429	0	7.056.429	0
213.01.00	Echipamente tehnologice (masini, utilaje si instalatii de lucru)	377.125	0	0	0	0	0	0	0	377.125	0	377.125	0
213.03.00	Mijloace de transport	204.275	0	0	0	0	0	0	0	204.275	0	204.275	0

Simbol	Denumire	Sold initial		> precedente		Rulajele luna		Total rulajele		sume		Sold final	
		Debitor	Creditor	Debitor	Creditor	Debitor	Creditor	Debitor	Creditor	Debitor	Creditor	Debitor	Creditor
214.00.00	Mobilier, aparatura birotica, echipamente de protectie a valorilor umane si materiale si alte active fixe corporale	165.173	0	0	0	0	0	0	0	165.173	0	165.173	0
231.00.00	Active fixe corporale in curs de executie	1.280.657	0	0	183.839	0	0	0	183.839	1.280.657	183.839	1.096.818	0
260.03.00	Alte participatii	1.500	0	0	0	0	0	0	0	1.500	0	1.500	0
280.08.09	Amortizarea altor active fixe necorporale	0	38.052	0	0	0	4.963	0	4.963	0	43.015	0	43.015
281.03.01	Amortizarea echipamentelor tehnologice (masini, utilaje si instalatii de lucru)	0	89.604	0	0	0	7.452	0	7.452	0	97.056	0	97.056
281.03.03	Amortizarea mijloacelor de transport	0	49.133	0	0	0	0	0	0	0	49.133	0	49.133
281.04.00	Amortizarea mobilierului, aparaturii birotice, echipamentelor de protectie a valorilor umane si materiale si a altor active fixe corporale	0	52.229	0	0	0	3.742	0	3.742	0	55.971	0	55.971
302.08.00	Alte materiale consumabile	34.218	0	3.676	13.728	506	0	4.182	13.728	38.400	13.728	24.672	0
303.02.00	Materiale de natura obiectelor de inventar in fobisinta	321.343	0	0	0	0	0	0	0	321.343	0	321.343	0
401.01.00	Furnizori sub 1 an	0	0	57.206	91.681	24.862	0	82.068	91.681	82.068	91.681	0	9.613
404.02.00	Furnizori de active fixe peste 1 an	0	262.106	0	0	0	0	0	0	0	262.106	0	262.106
411.01.01	Clienti cu termen sub 1 an	0	0	0	0	300	300	300	300	300	300	0	0
421.00.00	Personal - salarii datorate	0	78.616	396.656	394.836	0	506	396.656	395.342	396.656	473.958	0	77.302
427.01.00	Retineri din salarii datorate tertilor	0	440	1.290	1.525	352	350	1.642	1.875	1.642	2.315	0	673
427.01.0001	Sindicat	0	440	1.090	975	2	0	1.092	975	1.092	1.415	0	323
427.01.0003	Rate, popiriri	0	0	200	550	350	350	550	900	550	900	0	350
431.02.00	Contributiile asiguratorilor pentru asigurari sociale	0	33.664	99.386	98.558	0	284	99.386	98.842	99.386	132.506	0	33.120
431.04.00	Contributiile asiguratorilor pentru asigurari sociale de sanatate	0	13.467	39.624	39.176	0	236	39.624	39.412	39.624	52.879	0	13.255
431.06.00	Contributia asiguratorie pentru munca	0	3.029	8.934	8.850	0	36	8.934	8.886	8.934	11.915	0	2.981
438.00.00	Alte datorii sociale	0	17.012	50.386	50.388	0	2	50.386	50.390	50.386	67.402	0	17.016


Simbol	Denumire	Sold initial		Precedente		Rulaje luna		Total rulaje		sume		Sold final	
		Debitor	Creditor	Debitor	Creditor	Debitor	Creditor	Debitor	Creditor	Debitor	Creditor	Debitor	Creditor
444.00.00	Impozit pe veniul din salarii si din alte drepturi	0	7.491	21.965	21.557	0	112	21.965	21.669	21.965	29.160	0	7.195
448.01.00	Alte datorii fata de buget	0	0	0	0	0	7.500	0	7.500	0	7.500	0	7.500
461.02.01	Debitori peste 1 an - creante comerciale	4.933	0	0	0	0	0	0	0	4.933	0	4.933	0
462.01.09	Creditori sub 1 an - alte datorii curente	0	1.112	0	0	0	0	0	0	0	1.112	0	1.112
464.00.00	Creante ale bugetului local	621.628	0	657.070	182.431	0	182.092	657.070	364.523	1.278.698	364.523	914.175	0
467.02.00	Creditori ai bugetului local	0	3.934	37.023	36.484	0	345	37.023	36.829	37.023	40.763	0	3.740
481.09.00	Alte decontari	0	0	157.883	157.883	0	0	157.883	157.883	157.883	157.883	0	0
521.01.00	Disponibili ai bugetului local	0	0	559.062	0	374.753	0	933.815	0	933.815	0	933.815	0
521.03.00	Rezultatul executiei bugetare din anii precedenti	2.934.088	0	0	0	0	0	0	0	2.934.088	0	2.934.088	0
529.02.01	Disponibil din sumele colectate pentru bugetul local la trezorerie	0	0	0	0	7.500	0	7.500	0	7.500	0	7.500	0
531.01.01	Casa in lei	0	0	164.190	164.190	116.968	116.968	281.158	281.158	281.158	281.158	0	0
550.01.01	Disponibil din fonduri cu destinatie speciala la trezorerie	37.846	0	0	0	0	0	0	0	37.846	0	37.846	0
552.00.00	Disponibil pentru sume de mandat si sume in depozit	1.112	0	0	0	0	0	0	0	1.112	0	1.112	0
581.01.01	Viramente interne - activitatea operationala	0	0	164.190	164.190	116.968	116.968	281.158	281.158	281.158	281.158	0	0
602.02.00	Cheltuieli privind combustibilul	0	0	1.935	1.935	0	0	1.935	1.935	1.935	1.935	0	0
602.04.00	Cheltuieli privind piesele de schimb	0	0	472	472	0	0	472	472	472	472	0	0
602.08.00	Cheltuieli privind alte materiale consumabile	0	0	984	984	1.561	1.561	2.545	2.545	2.545	2.545	0	0
610.00.00	Cheltuieli privind energia si apa	0	0	40.010	39.249	0	761	40.010	40.010	40.010	40.010	0	0
611.00.00	Cheltuieli cu intretinerea si reparatiile	0	0	8.776	8.776	0	0	8.776	8.776	8.776	8.776	0	0
614.00.00	Cheltuieli cu deplasari, detasari, transferari	0	0	1.378	1.271	0	107	1.378	1.378	1.378	1.378	0	0
624.02.00	Cheltuieli cu transportul de personal	0	0	2.422	2.242	0	180	2.422	2.422	2.422	2.422	0	0
626.00.00	Cheltuieli postale si taxe de telecomunicatii	0	0	4.426	4.030	0	396	4.426	4.426	4.426	4.426	0	0

Simbol	Denumire	Sold initial		Luna precedentă		Rulaje luna		Total rulaje		Suma		Sold final	
		Debitor	Creditor	Debitor	Creditor	Debitor	Creditor	Debitor	Creditor	Debitor	Creditor	Debitor	Creditor
628.00.00	Alte cheltuieli cu serviciile executate de terti	0	14.447	13.080	0	1.367	14.447	14.447	14.447	14.447	14.447	0	0
629.01.00	Alte cheltuieli autorizate prin dispozitii legale - cheltuieli curente	0	0	21.586	1.190	1.190	22.776	22.776	22.776	22.776	22.776	0	0
641.00.00	Cheltuieli cu salariile personalului	0	262.869	262.869	132.473	132.473	395.342	395.342	395.342	395.342	395.342	0	0
645.07.00	Cheltuieli cu contributia asiguratorie pentru munca	0	5.905	5.905	2.981	2.981	8.886	8.886	8.886	8.886	8.886	0	0
677.00.00	Ajutoare sociale	0	34.402	34.402	15.246	15.246	49.648	49.648	49.648	49.648	49.648	0	0
681.01.00	Cheltuieli operationale privind amortizarea activelor fixe	0	0	0	16.157	16.157	16.157	16.157	16.157	16.157	16.157	0	0
682.01.01	Cheltuieli cu activele fixe corporale neamortizabile - active militare	0	183.839	183.839	0	0	183.839	183.839	183.839	183.839	183.839	0	0
731.01.00	Impozit pe venit	0	257	257	0	0	257	257	257	257	257	0	0
731.02.00	Cote si sume defalcate din impozitul pe venit	0	74.852	74.852	62.033	62.033	136.885	136.885	136.885	136.885	136.885	0	0
734.00.00	Impozite si taxe pe proprietate	0	401.122	401.122	737	737	401.859	401.859	401.859	401.859	401.859	0	0
735.02.00	Sume defalcate din TVA	0	316.000	316.000	138.000	138.000	454.000	454.000	454.000	454.000	454.000	0	0
735.06.02	Alte taxe pe utilizarea bunurilor, autorizarea utilizarii bunurilor sau pe desfasurarea de activitati	0	226.159	226.159	-9.673	-9.673	216.486	216.486	216.486	216.486	216.486	0	0
739.00.00	Alte impozite si taxe fiscale	0	585	585	1.005	1.005	1.590	1.590	1.590	1.590	1.590	0	0
750.02.00	Alte venituri din proprietate	0	0	0	300	300	300	300	300	300	300	0	0
751.02.00	Venituri din taxe administrative, eliberari permise	0	160	160	1.000	1.000	1.160	1.160	1.160	1.160	1.160	0	0
751.03.00	Amenzii, penalitati si confiscari	0	11.792	11.792	-3.150	-3.150	8.642	8.642	8.642	8.642	8.642	0	0
751.04.00	Diverse venituri	0	2.663	2.663	2.066	2.066	4.729	4.729	4.729	4.729	4.729	0	0
770.00.00	Finantarea de la buget	0	0	338.515	0	197.566	0	536.081	0	536.081	0	536.081	0
770.00.0002	Administratia locala - Finantarea de la buget	0	0	338.515	0	197.566	0	536.081	0	536.081	0	536.081	0
770.00.0002A	Administratia locala - Finantare integrala din buget - Finantarea de la buget	0	0	338.515	0	197.566	0	536.081	0	536.081	0	536.081	0
772.01.00	Subventii de la bugetul de stat	0	648	648	0	0	648	648	648	648	648	0	0

Simbol	Denumire	Sold initial		Huseje precedente		Rulaje luna		Total rulaje		Jume		Sold final	
		Debitor	Creditor	Debitor	Creditor	Debitor	Creditor	Debitor	Creditor	Debitor	Creditor	Debitor	Creditor
		21.202.524	21.202.524	6.492.026	6.492.026	1.004.159	1.004.159	7.496.185	7.496.185	28.698.709	28.698.709	22.426.840	22.426.840
TOTAL	Total balanta												

PRIMAR
TOTOREAN MIRCEA

CONTABIL
PONTA IONELA



CONTUL DE EXECUTIE AL BUGETULUI LOCAL - VENITURI
31.03.2021

Pag. 1 -lei-


Capi- tol	Sub- capi- tol	Pa- ra- gra- ful	Ar- ti- col	Ali- ne- at	Denumire indicator	Prevederi anuale aprobrate la finele perioadei de raportare	Prevederi bugetare trimestriale cumulate	Drepturi constatate		Incasari realizate	Stingeri pe alte cai decat incasari	Drepturi constatate de incasat	
								Total, din care:	din anii precedenti				
A						1	2	3=4+5	4	5	6	7	8=3-6-7
					B								
0001	02				TOTAL VENITURI-BUGET LOCAL	4.432.900	1.263.400	1.875.746	621.628	1.254.118	933.815	27.756	914.175
0002					I. VENITURI CURENTE	4.424.200	1.262.700	1.875.098	621.628	1.253.470	933.167	27.756	914.175
0003					A. VENITURI FISCALE	4.298.800	1.236.200	1.631.827	393.188	1.238.639	906.875	27.756	697.196
0004					A1. IMPOZIT PE VENIT, PROFIT SI CASTIGURI DIN CAPITAL	1.605.000	327.300	137.142		137.142	137.142		
0300					A1.2 IMPOZIT PE VENIT, PROFIT SI CASTIGURI DIN CAPITAL DE LA PERSOANE FIZICE	1.605.000	327.300	137.142		137.142	137.142		
0302					IMPOZIT PE VENIT	5.000	300	257		257	257		
18					Impozitul pe veniturile din transferul proprietatilor imobiliare din patrimoniul personal	5.000	300	257		257	257		
0402					COTE SI SUME DEFALCATE DIN IMPOZITUL PE VENIT	1.600.000	327.000	136.885		136.885	136.885		
01					Cote defalcate din impozitul pe venit	507.000	137.000	136.885		136.885	136.885		
04					Sume alocate din cotele defalcate din impozitul pe venit pentru echilibrarea bugetelor locale	793.000	190.000						
05					Sume repartizate din Fondul la dispozitia Consiliului Județean	300.000							
0700	02				A3 IMPOZITE SI TAXE PE PROPRIETATE	394.300	220.400	741.372	319.195	422.177	220.307	20.424	500.641
0702					IMPOZITE SI TAXE PE PROPRIETATE	394.300	220.400	741.372	319.195	422.177	220.307	20.424	500.641
01					Impozit si taxa pe cladiri	80.000	33.100	339.107	251.745	87.362	33.053	2.453	303.601
01					Impozit pe cladiri de la persoane fizice	51.000	25.600	77.410	18.168	59.242	25.553	2.137	49.720
02					Impozit si taxa pe cladiri de la persoane juridice	29.000	7.500	261.697	233.577	28.120	7.500	316	253.881

CONTUL DE EXECUTIE AL BUGETULUI LOCAL - VENITURI
SECTIUNEA DE FUNCTIONARE
 31.03.2021

Pag. 1 -lei-

Capi- tol	Sub- capi- tol	Pa- ra- graf	Pa- ra- gra- ful	Ali- ne- at	Denumire indicator	Prevederi bugetare anuale aprobrate la finele perioadei de raportare		Prevederi bugetare trimestriale cumulate	Drepturi constatate			Incasari realizate	Stingeri pe alte cai decat incasari	Drepturi constatate de incasat	
						1	2		Total, din care:	din anii precedenti	din anul curent				6
A						3=4+5	4	5				6	7	8=3-6-7	
0001	02				B										
						TOTAL VENITURI-BUGET LOCAL	3.375.400	814.800	1.875.746	621.628	1.254.118	933.815	27.756	914.175	
0002						I. VENITURI CURENTE	3.366.700	814.100	1.875.098	621.628	1.253.470	933.167	27.756	914.175	
0003						A. VENITURI FISCALE	4.298.800	1.236.200	1.631.827	393.188	1.238.639	906.875	27.756	697.196	
0004						A1. IMPOZIT PE VENIT, PROFIT SI CASTIGURI DIN CAPITAL	1.605.000	327.300	137.142		137.142	137.142			
0300						A1.2 IMPOZIT PE VENIT, PROFIT SI CASTIGURI DIN CAPITAL DE LA PERSOANE FIZICE	1.605.000	327.300	137.142		137.142	137.142			
0302						IMPOZIT PE VENIT	5.000	300	257		257	257			
18						Impozitul pe veniturile din transferul proprietatilor imobiliare din patrimoniul personal	5.000	300	257		257	257			
0402						COTE SI SUME DEFALCATE DIN IMPOZITUL PE VENIT	1.600.000	327.000	136.885		136.885	136.885			
01						Cote defalcate din impozitul pe venit	507.000	137.000	136.885		136.885	136.885			
04						Sume alocate din cotele defalcate din impozitul pe venit pentru echilibrarea bugetelor locale	793.000	190.000							
05						Sume repartizate din Fondul la dispozitia Consiliului Judetean	300.000								
0700	02					A3 IMPOZITE SI TAXE PE PROPRIETATE	394.300	220.400	741.372	319.195	422.177	220.307	20.424	500.641	
0702						IMPOZITE SI TAXE PE PROPRIETATE	394.300	220.400	741.372	319.195	422.177	220.307	20.424	500.641	
01						Impozit si taxa pe cladiri	80.000	33.100	339.107	251.745	87.362	33.053	2.453	303.601	
01						Impozit pe cladiri de la persoane fizice	51.000	25.600	77.410	18.168	59.242	25.553	2.137	49.720	
02						Impozit si taxa pe cladiri de la persoane juridice	29.000	7.500	261.697	233.577	28.120	7.500	316	253.881	


Capi- tol	Sub- capi- tol	Pa- ra- gra- ful graf	Ar- ti- col	Ali- ne- at	Denumire indicator	Prevederi anuale aprobate la finele perioadei de raportare		Prevederi bugetare trimestriale cumulate	Drepturi constatate			Incasari realizate	Stingeri pe alte cai decat incasari	Drepturi constatate de incasat
						1	2		Total, din care:	4 din anii precedenti	5 din anul curent			
3702					B				3=4+5	4	5	6	7	8=3-6-7
	03				SUBVENTIILE Varsaminte din sectiunea de functionare pentru finantarea sectiunii de dezvoltare a bugetului local(cu semnul minus)	-1.057.500	-448.600							
	4100	02			IV. SUBVENTII	8.700	700	648			648			
	4200				SUBVENTII DE LA ALTE NIVELE ALE ADMINISTRATIEI PUBLICE	8.700	700	648			648			
	4202				SUBVENTII DE LA BUCETUL DE STAT	8.700	700	648			648			
					Subventii pentru acordarea ajutorului pentru incalzirea locuintei cu lemne, carbuni, combustibili petrolieri	8.700	700	648			648			



**CONTUL DE EXECUTIE AL BUGETULUI LOCAL - VENITURI
SECTIUNEA DE DEZVOLTARE
31.03.2021**

Pag. 1 -lei-

Capi- tol	Sub- capi- tol	Pa- ra- graf	Ar- ti- col	Ali- ne- at	Denumire indicator	Prevederi bugetare		Prevederi bugetare trimestriale cumulate	Drepturi constatate			Incasari realizate	Stingeri pe alte cai decat incasari	Drepturi constatate de incasat		
						anuale aprobrate la finele perioadei de raportare	I		Total, din care:	din anii precedenti	din anul curent					
					A											
					B											
0001	02				TOTAL VENITURI-BUGET LOCAL	1.057.500	448.600	3=4+5	4	5	6	7	8-3-6-7			
0002					I. VENITURI CURENTE	1.057.500	448.600									
2900					C. VENITURI NEFISCALE	1.057.500	448.600									
3300					C2. VANZARI DE BUNURI SI SERVICII	1.057.500	448.600									
3702					TRANSFERURI VOLUNTARE, ALTELE DECAT SUBVENTIILE	1.057.500	448.600									
	04				Varsaminte din sectiunea de functionare	1.057.500	448.600									



Handwritten signature

CONTUL DE EXECUTIE AL BUGETULUI LOCAL - CHELTUIELI
31.03.2021

Pag. 1 - lei-

Capi- tol	Sub- capi- tol	Pa- ra- graf	Gru- pa / Titlu	Ar- ti- col	Al- ne- at	Denumire indicator	Credite de angajament			Credite bugetare		Angajamente legale	Plati efectuate	Angajamente legale de platit	Cheltuieli efective
							1	2	3	4	5				
			A			B									
5002						TOTAL CHELTUIELI				1.292.200	1.196.507	536.081	536.081	8-6-7	9
5100	02					Partea I-a-SERVICII PUBLICE GENERALE			7.315.900	426.750	366.550	242.358	242.358		753.059
5102						AUTORITATI PUBLICE SI ACTIUNI EXTERNE			1.445.100	366.550	366.550	242.358	242.358		439.229
	01					Autoritati executive si legislative			1.294.700	366.550	366.550	242.358	242.358		439.229
	03					Autoritati executive			1.294.700	366.550	366.550	242.358	242.358		439.229
5402						ALTE SERVICII PUBLICE GENERALE			1.294.700	366.550	366.550	242.358	242.358		439.229
	05					Fond de rezerva bugetara la dispozitia autoritatilor locale			150.400	60.200					439.229
6000	02					Partea II-a APARARE, ORDINE PUBLICA SI SIGURANTA NATIONALA			150.400	60.200					
6102						ORDINE PUBLICA SI SIGURANTA NATIONALA			325.000	71.000	71.000	36.744	36.744		37.189
	05					Protectie civila si protectia contra incendiilor (protectie civila nonmilitara)			325.000	71.000	71.000	36.744	36.744		37.189
6500	02					Partea III-a CHELTUIELI SOCIAL-CULTURALE			325.000	71.000	71.000	36.744	36.744		37.189
6502						INVATAMANT			1.828.300	604.800	569.307	200.970	200.970		206.778
	03					Invatamant prescolar si primar			525.300	49.100	13.607	13.607	13.607		14.535
	02					Invatamant primar			220.000						
	04					Invatamant secundar			220.000						
	01					Invatamant secundar inferior			305.300	49.100	13.607	13.607	13.607		14.535
6702						CULTURA, RECREERE SI RELIGIE			305.300	49.100	13.607	13.607	13.607		14.535
	03					Servicii culturale			424.000	353.000	353.000	1.025	1.025		1.490
	07					Camine culturale			10.000	3.000	3.000	743	743		1.084
	05					Servicii recreative si sportive			10.000	3.000	3.000	743	743		1.084
	01					Sport			412.000	349.700	349.700				
	03					Intretinere gradini publice, parcuri			50.000						
	03					zone verzi, baze sportive si de agrement									
	50					Alte servicii in domeniile culturii,			362.000	349.700	349.700				

Capi- tol	Sub- capi- tol	Pa- ra- graf	Gru- pa / Titlu	Ar- ti- col	Ali- ne- at	Denumire indicator	Credite de angajament		Credite bugetare		Angajamente legale	Plati efectuate	Angajamente legale de platit	Cheltuieli efective	
							aprobate la finele perioadei de raportare	trimestriale cumulate	aprobate la finele perioadei de raportare	trimestriale cumulate					
A							1	2	3	4	5	6	7	8=6-7	9
6702						B	recreerii si religiei			2.000	300	282	282	282	406
6802							ASIGURARI SI ASISTENTA SOCIALA			879.000	202.700	186.338	186.338	186.338	190.753
	05						Asistenta sociala in caz de boli si invaliditati			856.000	200.600	184.298	184.298	184.298	188.713
		02					Asistenta sociala in caz de invaliditate			856.000	200.600	184.298	184.298	184.298	188.713
	15						Prevenirea excluderii sociale			23.000	2.100	2.040	2.040	2.040	2.040
		01					Ajutor social			23.000	2.100	2.040	2.040	2.040	2.040
7000	02						Partea IV-a SERVICII SI DEZVOLTARE PUBLICA, LOCUINTE, MEDIU SI APE			778.000	189.650	56.009	56.009	56.009	61.087
7002							LOCUINTE, SERVICII SI DEZVOLTARE PUBLICA			723.000	163.050	31.568	31.568	31.568	34.004
	05						Alimentare cu apa si amenajari hidrotehnice			226.000					
		01					Alimentare cu apa			226.000					
	06						Iluminat public si electrificari			381.000	147.700	16.500	16.500	16.500	17.229
	50						Alte servicii in domeniile locuintelor, serviciilor si dezvoltarii comunale			116.000	15.350	15.068	15.068	15.068	16.775
7402							PROTECTIA MEDIULUI			55.000	26.600	24.441	24.441	24.441	27.083
	05						Salubritate si gestiunea deseurilor			55.000	26.600	24.441	24.441	24.441	27.083
		01					Salubritate			55.000	26.600	24.441	24.441	24.441	27.083
8000	02						Partea V-a ACTIUNI ECONOMICE			2.939.500					8.776
8402							TRANSPORTURI			2.939.500					8.776
	03						Transport rutier			2.939.500					8.776
							Strazi			2.939.500					8.776

DETALIEREA CHELTUIELILOR
- buget local -
31.03.2021

Pag. 3 - lei-

Capi- tol	Sub- cap- tol	Pa- ra- graf	Gru- pa / Titlu	Ali- ne at	Denumire indicator	Credite de angajament			Credite bugetare		Angajamente legale	Plati efectuate	Angajamente legale de platit	Cheltuieli efective
						1	2	3	4	5				
			A		B	1	2	3	4	5	6	7	8=6-7	9
5002					TOTAL CHELTUIELI			7.315.900	1.292.200	1.196.507	536.081	536.081		753.059
	01				CHELTUIELI CURENTE			3.729.400	1.164.500	1.068.807	536.081	536.081		553.063
	10				TITLUL I CHELTUIELI DE PERSONAL			1.995.250	471.950	471.950	406.405	406.405		404.228
	10	01			Cheltuieli salariale in bani			1.923.200	461.400	461.400	397.471	397.471		395.342
	10	01	01		Salarii de baza			1.678.700	402.500	402.500	346.524	346.524		343.351
	10	01	06		Alte sponuri			28.800	7.200	7.200	7.018	7.018		7.072
	10	01	12		Indemnizatii platite unor persoane din afara unitatii			133.000	31.000	31.000	30.852	30.852		31.824
	10	02	17		Indemnizatii de hrana			82.700	20.700	20.700	13.077	13.077		13.095
	10	02	06		Cheltuieli salariale in natura			29.000						
	10	02	06		Vouchere de vacanta			29.000						
	10	03			Contributii			43.050	10.550	10.550	8.934	8.934		8.886
	10	03	07		Contributia asiguratorie pentru munca			43.050	10.550	10.550	8.934	8.934		8.886
	20				TITLUL II BUNURI SI SERVICII			898.650	216.950	181.457	80.028	80.028		99.187
	20	01			Bunuri si servicii			586.250	147.650	112.439	57.065	57.065		66.258
	20	01	01		Furnituri de birou			34.300	5.100	787	787	787		787
	20	01	02		Materiale pentru curatenie			30.900	8.000	500				
	20	01	03		Incalzit, iluminat si forta motrica			190.300	47.300	38.760	32.511	32.511		34.107
	20	01	04		Apa, canal si salubritate			30.900	7.500	6.877	4.444	4.444		5.904
	20	01	05		Carburanti si lubrifianti			50.350	2.700	2.700	660	660		1.935
	20	01	06		Piese de schimb			10.000	1.700	1.700	472	472		472
	20	01	07		Transport			22.000	2.500	2.422	2.422	2.422		2.422
	20	01	08		Posta, telecomunicatii, radio, tv, internet			23.500	4.300	3.666	3.607	3.607		4.426
	20	01	09		Materiale si prestari de servicii cu caracter functional			98.000	20.000	12.126	5.714	5.714		8.457
	20	01	30		Alte bunuri si servicii pentru intretinere si functionare			96.000	48.550	42.901	6.448	6.448		7.748

Capi- tol	Sub- capi- tol	Pa- ra- graf	Gru- pa / Titlu	Ar- ti- col	Ali- ne- at	Denumire indicator	Credite de angajament			Credite bugetare		Angajamente legale	Plati efectuate	Angajamente legale de platit	Cheltuieli efective
							aprobate la finele perioadei de raportare	trimestriale cumulate	aprobate la finele perioadei de raportare	trimestriale cumulate	5				
A						B	1	2	3	4	5	6	7	8=6-7	9
			20	02		Reparatii curente			125.000						8.776
			20	05		Bunuri de natura obiectelor de inventar			35.000		10.000				
			20	05	30	Alte obiecte de inventar			35.000		10.000				
			20	06		Deplasari, detasari, transferari			12.500		5.500		1.378		1.378
			20	06	01	Deplasari interne, detasari, transferari			12.500		5.500		1.378		1.378
			20	13		Pregatire profesionala			500						
			20	30		Alte cheltuieli			139.400		53.800		21.585		22.775
			20	30	03	Prime de asigurare non-viata			6.000						
			20	30	30	Alte cheltuieli cu bunuri si servicii			133.400		53.800		21.585		22.775
			50			TITLUL V FONDURI DE REZERVA			150.400		60.200				
			50	04		Fond de rezerva bugetara la dispozitia autoritatilor locale			150.400		60.200				
			57			TITLUL VIII ASISTENTA SOCIALA			256.600		65.700				49.648
			57	02		Ajutoare sociale			256.600		65.700		49.648		49.648
			57	02	01	Ajutoare sociale in numerar			256.600		65.700		49.648		49.648
			58			TITLUL X PROIECTE CU FINANTARE DIN FONDURI EXTERNE NERAMBURSABILE CADRULUI FINANCIAR 2014-2020			354.000		349.700				
			58	04		Programe din Fondul European Agricol de Dezvoltare Rurala (FEADR)			354.000		349.700				
			58	04	02	Finantarea externa nerambursabila			135.000		135.000				
			58	04	03	Cheltuieli neeligibile			219.000		214.700				
			59			TITLUL XI ALTE CHELTUIELI			74.500						
			59	01		Burse			24.500						
			59	11		Asociatii si fundatii			50.000						
			70			CHELTUIELI DE CAPITAL			3.586.500		127.700				199.996
			71			TITLUL XIII ACTIVE NEFINANCIARE			3.586.500		127.700				199.996
			71	01		Active fixe			3.586.500		127.700				16.157

Capi- tol	Sub- capi- tol	Pa- ra- graf	Gru- pa / Titlu	Ar- ti- col	Al- ne- at	Denumire indicator	Credite de angajament		Credite bugetare		Angajamente bugetare	Angajamente legale	Plati efectuate	Angajamente legale de platit	Cheltuieli efective
							aprobate la finele perioadei de raportare	trimestriale cumulate	aprobate la finele perioadei de raportare	trimestriale cumulate					
						A	1	2	3	4	5	6	7	8=6-7	9
						B									
			71	01	01	Constructii			3.236.500	127.700	127.700				
			71	01	02	Masini, echipamente si mijloace de transport									7.452
			71	01	03	Mobilier, aparatura birotica si alte active corporale									3.742
			71	01	30	Alte active fixe (inclusiv reparatii capitale)			350.000						4.963
			71	03		Reparatii capitale aferente activelor fixe									4.963
5100	02					Partea I-a SERVICII PUBLICE GENERALE			1.445.100	426.750	366.550	242.358	242.358		183.839
5102						AUTORITATI PUBLICE SI ACTIUNI EXTERNE			1.294.700	366.550	366.550	242.358	242.358		439.229
	01					CHELTUIELI CURENTE			1.294.700	366.550	366.550	242.358	242.358		439.229
	10					TITLUL I CHELTUIELI DE PERSONAL			1.018.200	249.300	249.300	217.903	217.903		240.888
	10	01				Cheltuieli salariale in bani			978.000	243.700	243.700	213.118	213.118		211.230
	10	01	01			Salarii de baza			767.000	193.200	193.200	166.882	166.882		206.592
	10	01	06			Alte sporuri			28.800	7.200	7.200	7.018	7.018		159.391
	10	01	12			Indemnizatii platite unor persoane din afara unitatii									7.072
	10	01	17			Indemnizatii de hrana			133.000	31.000	31.000	30.852	30.852		31.824
	10	02				Cheltuieli salariale in natura			49.200	12.300	12.300	8.366	8.366		8.305
	10	02	06			Vouchere de vacanta			17.400						
	10	03				Contributii			22.800	5.600	5.600	4.785	4.785		4.638
	10	03	07			Contributia asiguratorie pentru munca			22.800	5.600	5.600	4.785	4.785		4.638
	20					TITLUL II BUNURI SI SERVICII			276.500	117.250	117.250	24.455	24.455		29.658
	20	01				Bunuri si servicii			191.500	70.050	70.050	23.295	23.295		28.498
	20	01	01			Furnituri de birou			15.000						
	20	01	02			Material pentru curatenie			3.000	500	500				
	20	01	03			Incalzit, iluminat si forta motrica			34.000	14.000	14.000	13.526	13.526		14.122

Capi- tol	Sub- capi- tol	Fa- ra- graf	Gru- pa / Titlu col	Ar- ti- col	Al- ne- at	Denumire indicator	Credite de angajament		Credite bugetare		Angajamente legale	Plati efectuate	Angajamente legale de platit	Cheltuieli efective	
							aprobate la finele perioadei de raportare	trimestriale cumulate	aprobate la finele perioadei de raportare	trimestriale cumulate					
A						B	1	2	3	4	5	6	7	8=6-7	9
	20	01	04			Apa, canal si salubritate			2.000	500	500	211		219	
	20	01	05			Carburanti si lubrifianti			10.000	2.000	2.000	660		397	
	20	01	06			Piese de schimb			10.000	1.700	1.700	472		472	
	20	01	08			Posta, telecomunicatii, radio, tv, internet			17.500	2.800	2.800	2.741		3.560	
	20	01	09			Materiale si prestari de servicii cu caracter functional			50.000	10.000	10.000	3.588		6.331	
	20	01	30			Alte bunuri si servicii pentru intretinere si functionare			50.000	38.550	38.550	2.097		3.397	
	20	02				Reparatii curente			15.000						
	20	05				Bunuri de natura obiectelor de inventar			10.000	10.000	10.000				
	20	05	30			Alte obiecte de inventar			10.000	10.000	10.000				
	20	06				Deplasari, detasari, transferari			10.000	5.000	5.000	1.160		1.160	
	20	06	01			Deplasari interne, detasari, transferari			10.000	5.000	5.000	1.160		1.160	
	20	30				Alte cheltuieli			50.000	32.200	32.200				
	20	30	30			Alte cheltuieli cu bunuri si servicii			50.000	32.200	32.200				
	70					CHELTUIELI DE CAPITAL			50.000	32.200	32.200				
	71					TITLUL XIII ACTIVE NEFINANCIARE									
	71	01				Active fixe								198.341	
	71	01	02			Masini, echipamente si mijloace de transport								198.341	
	71	01	03			Mobilier, aparatura birou si alte active corporale								14.502	
	71	01	30			Alte active fixe (inclusiv reparatii capitale)								6.524	
	71	03				Reparatii capitale aferente activelor fixe								3.015	
						ALTE SERVICII PUBLICE GENERALE			150.400	60.200	60.200			4.963	
														183.839	

Capi- tol	Sub- capi- tol	Pa- ra- graf	Gru- pa / Titlu col	Ar- ti- col	Al- ne- at	Denumire indicator	Credite de angajament			Credite bugetare		Angajamente legale	Plati efectuate	Angajamente legale de platit	Cheltuieli efective
							1	2	3	4	5				
			A			B									
			71	01		Active fixe									194
			71	01	03	Mobilier, aparatura birouica si alte active corporale									194
6802			01			ASIGURARI SI ASISTENTA SOCIALA			879.000		202.700	186.338		186.338	190.753
			10			CHELTUIELI CURENTE			879.000		202.700	186.338		186.338	190.753
			10	01		TITLUL I CHELTUIELI DE PERSONAL			622.400		137.000	136.690		136.690	141.105
			10	01		Cheltuieli salariale in bani			610.000		133.900	133.682		133.682	138.000
			10	01	01	Salarii de baza			610.000		133.900	133.682		133.682	138.000
			10	03		Contributii			12.400		3.100	3.008		3.008	3.105
			10	03	07	Contributia asiguratorie pentru munca			12.400		3.100	3.008		3.008	3.105
			57			TITLUL VIII ASISTENTA SOCIALA			256.600		65.700	49.648		49.648	49.648
			57	02		Ajutoare sociale			256.600		65.700	49.648		49.648	49.648
			57	02	01	Ajutoare sociale in numerar			256.600		65.700	49.648		49.648	49.648
7000	02					Partea IV-a SERVICII SI DEZVOLTARE PUBLICA, LOCUINTE, MEDIU SI APE LOCUINTE, SERVICII SI DEZVOLTARE PUBLICA			778.000		189.650	56.009		56.009	61.087
7002			01			CHELTUIELI CURENTE			723.000		163.050	31.568		31.568	34.004
			10			TITLUL I CHELTUIELI DE PERSONAL			236.000		35.350	31.568		31.568	34.004
			10	01		Cheltuieli salariale in bani			63.000		15.350	15.068		15.068	15.237
			10	01	01	Salarii de baza			60.100		15.000	14.736		14.736	14.901
			10	01	17	Indemnizatii de hrana			55.700		13.900	13.860		13.860	13.860
			10	02		Cheltuieli salariale in natura			4.400		1.100	876		876	1.041
			10	02	06	Vouchere de vacanta			1.450						
			10	03		Contributii			1.450		350	332		332	336
			10	03	07	Contributia asiguratorie pentru munca			1.450		350	332		332	336
			20			TITLUL II BUNURI SI SERVICII			173.000		20.000	16.500		16.500	18.767
			20	01		Bunuri si servicii			143.000		20.000	16.500		16.500	18.767
			20	01	03	Incalzit, iluminat si forta motrica			110.000		20.000	16.500		16.500	17.229

Capi- tol	Sub- cap- tol	Pa- ra- graf	Gru- pa / Titlu	Ar- ti- col	Ali- ne- at	Denumire indicator	Credite de angajament		Credite bugetare		Angajamente legale	Plati efectuate	Angajamente legale de platit	Cheltuieli efective	
							aprobate la finele perioadei de raportare	trimestriale cumulate	aprobate la finele perioadei de raportare	trimestriale cumulate					
A							1	2	3	4	5	6	7	8=6-7	9
						B									
			20	01	05	Carburanti si lubrifianti			20.000						1.538
			20	01	09	Materiale si prestari de servicii cu caracter functional			10.000						
			20	01	30	Alte bunuri si servicii pentru intretinere si functionare			3.000						
			20	30		Alte cheltuieli			30.000						
			20	30	30	Alte cheltuieli cu bunuri si servicii			30.000						
			70			CHELTUIELI DE CAPITAL			487.000	127.700	127.700				
			71			TITLUL XIII ACTIVE NEFINANCIARE			487.000	127.700	127.700				
			71	01		Active fixe			487.000	127.700	127.700				
			71	01	01	Constructii			357.000	127.700	127.700				
			71	01	30	Alte active fixe (inclusiv reparatii capitale)			130.000						
7402						PROTECTIA MEDIULUI			55.000	26.600	26.600	24.441	24.441	24.441	27.083
			01			CHELTUIELI CURENTE			55.000	26.600	26.600	24.441	24.441	24.441	27.083
			20			TITLUL II BUNURI SI SERVICII			55.000	26.600	26.600	24.441	24.441	24.441	27.083
			20	01		Bunuri si servicii			20.600	5.000	5.000	2.856	2.856	2.856	4.308
			20	01	04	Apa, canal si salubritate			20.600	5.000	5.000	2.856	2.856	2.856	4.308
			20	30		Alte cheltuieli			34.400	21.600	21.600	21.585	21.585	21.585	22.775
			20	30	30	Alte cheltuieli cu bunuri si servicii			34.400	21.600	21.600	21.585	21.585	21.585	22.775
8000	02					Partea V-a ACTIUNI ECONOMICE			2.939.500						8.776
8402						TRANSPORTURI			2.939.500						8.776
			01			CHELTUIELI CURENTE			110.000						8.776
			20			TITLUL II BUNURI SI SERVICII			110.000						8.776
			20	01		Bunuri si servicii			10.000						8.776
			20	01	05	Carburanti si lubrifianti			10.000						8.776
			20	02		Reparatii curente			100.000						8.776
			70			CHELTUIELI DE CAPITAL			2.829.500						8.776

Capi- tol	Sub- capi- tol	Pa- ra- gra- f	Gru- pa / Titlu	Ar- ti- col	Ali- ne- at	Denumire indicator	Credite de angajament		Credite bugetare		Angajamente legale	Plati efectuate	Angajamente legale de platit	Cheltuieli efective	
							aprobate la finele perioadei de raportare	trimestriale cumulate	aprobate la finele perioadei de raportare	trimestriale cumulate					
						B	1	2	3	4	5	6	7	8=6-7	9
						TITLUL XIII ACTIVE NEFINANCIARE			2.829.500						
			71	01		Active fixe			2.829.500						
			71	01	01	Constructii			2.829.500						

Conducatorul institutiei,



Conducatorul compartimentului
financiar-contabil

[Handwritten signature]

Capi- tol	Sub- capi- tol	Pa- ra- graf	Gru- pa / Titlu	Ar- ti- col	Ali- ne- at	Denumire indicator	Credite de angajament			Credite bugetare		Angajamente legale	Plati efectuate	Angajamente legale de platit	Cheltuieli efective
							aprobate la finele perioadei de raportare	trimestriale cumulate	1	2	3				
			A			B									
			20	02		Reparatii curente				125.000					8.776
			20	05		Bunuri de natura obiectelor de inventar				35.000	10.000				
			20	05	30	Alte obiecte de inventar				35.000	10.000				
			20	06		Deplasari, detasari, transferari				12.500	5.500	1.378	1.378		1.378
			20	06	01	Deplasari interne, detasari, transferari				12.500	5.500	1.378	1.378		1.378
			20	13		Pregatire profesionala				500					
			20	30		Alte cheltuieli				139.400	53.800	21.585	21.585		22.775
			20	30	03	Prime de asigurare non-viata				6.000					
			20	30	30	Alte cheltuieli cu bunuri si servicii				133.400	53.800	21.585	21.585		22.775
			50			TITLUL V FONDURI DE REZERVA				150.400	60.200				
			50	04		Fond de rezerva bugetara la dispozitia autoritatilor locale				150.400	60.200				
			57			TITLUL VIII ASISTENTA SOCIALA									
			57	02		Ajutoare sociale				256.600	65.700	49.648	49.648		49.648
			57	02	01	Ajutoare sociale in numerar				256.600	65.700	49.648	49.648		49.648
			59			TITLUL XI ALTE CHELTUIELI									
			59	01		Burse				74.500					
			59	11		Asociatii si fundatii				24.500					
			5100	02		Partea I-a SERVICII PUBLICE GENERALE				50.000					
			5102			AUTORITATI PUBLICE SI ACTIUNI EXTERNE				1.445.100	426.750	242.358	242.358		240.888
			01			CHELTUIELI CURENTE				1.294.700	366.550	242.358	242.358		240.888
			10			TITLUL I CHELTUIELI DE PERSONAL				1.294.700	366.550	242.358	242.358		240.888
			10	01		Cheltuieli salariale in bani				1.018.200	249.300	217.903	217.903		211.230
			10	01	01	Salarii de baza				978.000	243.700	213.118	213.118		206.592
			10	01	06	Alte sporuri				767.000	193.200	166.882	166.882		159.391
			10	01	12	Indemnizatii platite unor persoane din afara unitatii				28.800	7.200	7.018	7.018		7.072
			10	01	17	Indemnizatii de hrana				133.000	31.000	30.852	30.852		31.824
										49.200	12.300	8.366	8.366		8.305

Capi- tol	Sub- capi- tol	Pa- ra- graf	Ar- ti- col	Al- ne- at	Denumire indicator	Credite de angajament			Credite bugetare		Angajamente legale	Plati efectuate	Angajamente legale de platit	Cheltuieli efective
						aprobrate la finele perioadei de raportare	trimestriale cumulate	1	2	3				
					B									
					A									
						10 02								
						10 02 06				17.400				
						10 03				17.400				
						10 03 07				22.800	5.600	4.785	4.785	4.638
						20				22.800	5.600	4.785	4.785	4.638
						20 01				276.500	117.250	24.455	24.455	29.658
						20 01 01				191.500	70.050	23.295	23.295	28.498
						20 01 02				15.000				
						20 01 03				3.000	500			
						20 01 04				34.000	14.000	13.526	13.526	14.122
						20 01 05				2.000	500	211	211	219
						20 01 06				10.000	2.000	660	660	397
						20 01 08				10.000	1.700	472	472	472
						20 01 09				17.500	2.800	2.741	2.741	3.560
						20 01 30				50.000	10.000	3.588	3.588	6.331
						20 02				50.000	38.550	2.097	2.097	3.397
						20 05				15.000				
						20 05 30				10.000	10.000			
						20 06				10.000	10.000			
						20 06 01				10.000	5.000	1.160	1.160	1.160
						20 30				10.000	5.000	1.160	1.160	1.160
						20 30 30				50.000	32.200			
						01				50.000	32.200			
						50				150.400	60.200			
										150.400	60.200			
										150.400	60.200			


Capi- tol	Sub- capi- tol	Pa- ra- graf	Gru- pa/ Titlu	Ar- ti- col	Ali- ne- at	Denumire indicator	Credite de angajament		Credite bugetare		Angajamente bugetare	Angajamente legale	Plati efectuate	Angajamente legale de platit	Cheltuieli efective
							aprobrate la finele perioadei de raportare	trimestriale cumulate	aprobrate la finele perioadei de raportare	trimestriale cumulate					
A							1	2	3	4	5	6	7	8=6-7	9
			50	04		B									
						Fond de rezerva bugetara la dispozitia autoritatilor locale			150.400	60.200					
6000	02					Partea II-a APARARE, ORDINE PUBLICA SI SIGURANTA NATIONALA			325.000	71.000	71.000	36.744	36.744	36.744	36.656
6102						ORDINE PUBLICA SI SIGURANTA NATIONALA			325.000	71.000	71.000	36.744	36.744	36.744	36.656
			01			CHELTUIELI CURENTE			291.650	70.300	70.300	36.744	36.744	36.744	36.656
			10			TITLUL I CHELTUIELI DE PERSONAL			275.100	68.800	68.800	35.935	35.935	35.935	35.849
			10	01		Cheltuieli salariale in bani			246.000	61.500	61.500	32.100	32.100	32.100	32.100
			10	01	01	Salarii de baza			29.100	7.300	7.300	3.835	3.835	3.835	3.749
			10	01	17	Indemnizatii de hrana			10.150						
			10	02		Cheltuieli salariale in natura			10.150						
			10	02	06	Vouchere de vacanta			6.400	1.500	1.500	809	809	809	807
			10	03		Contributii			6.400	1.500	1.500	809	809	809	807
			10	03	07	Contributia asiguratorie pentru munca			33.350	700	700				
			20			TITLUL II BUNURI SI SERVICII			13.350	700	700				
			20	01		Bunuri si servicii			8.350	700	700				
			20	01	05	Carburanti si lubrifianti									
			20	01	30	Alte bunuri si servicii pentru intretinere si functionare			5.000						
			20	02		Reparatii curente			10.000						
			20	30		Alte cheltuieli			10.000						
			20	30	03	Prime de asigurare non-viata			6.000						
			20	30	30	Alte cheltuieli cu bunuri si servicii			4.000						
6500	02					Partea III-a CHELTUIELI SOCIAL-CULTURALE			1.204.300	255.100	219.607	200.970	200.970	200.970	205.656
6502						INVATAMANT			255.300	49.100	13.607	13.607	13.607	13.607	13.607
			01			CHELTUIELI CURENTE			255.300	49.100	13.607	13.607	13.607	13.607	13.607
			20			TITLUL II BUNURI SI SERVICII			230.800	49.100	13.607	13.607	13.607	13.607	13.607
			20	01		Bunuri si servicii			193.800	48.600	13.389	13.389	13.389	13.389	13.389

Capi- tol	Sub- capi- tol	Pa- ra- graf	Gru- pa / Titlu	Ar- ti- col	Ali- ne- at	Denumire indicator	Credite de angajament			Credite bugetare		Angajamente bugetare	Angajamente legale	Plati efectuate	Angajamente legale de platit	Cheltuieli efective
							aprobate la finele perioadei de raportare	trimestriale cumulate	trimestriale cumulate	aprobate la finele perioadei de raportare	trimestriale cumulate					
A							1	2	3	4	5	6	7	8=6-7	9	
B																
	20	01	01			Furnituri de birou	19.300		19.300	5.100	787	787	787	8=6-7	787	
	20	01	02			Materiale pentru curatenie	27.500		27.500	7.500						
	20	01	03			Incalzit, iluminat si forta motrica	35.000		35.000	10.000	1.460	1.460	1.460		1.460	
	20	01	04			Apa, canal si salubritate	8.000		8.000	2.000	1.377	1.377	1.377		1.377	
	20	01	07			Transport	22.000		22.000	2.500	2.422	2.422	2.422		2.422	
	20	01	08			Posta, telecomunicatii, radio, tv, internet	6.000		6.000	1.500	866	866	866		866	
	20	01	09			Materiale si prestari de servicii cu caracter functional	38.000		38.000	10.000	2.126	2.126	2.126		2.126	
	20	01	30			Alte bunuri si servicii pentru intretinere si functionare	38.000		38.000	10.000	4.351	4.351	4.351		4.351	
	20	05				Bunuri de natura obiectelor de inventar	25.000		25.000							
	20	05	30			Alte obiecte de inventar	25.000		25.000	500	218	218	218		218	
	20	06				Deplasari, detasari, transferari	2.500		2.500							
	20	06	01			Deplasari interne, detasari, transferari	2.500		2.500	500	218	218	218		218	
	20	13				Pregatire profesionala	500		500							
	20	30				Alte cheltuieli	9.000		9.000							
	20	30	30			Alte cheltuieli cu bunuri si servicii	9.000		9.000							
	59					TITLUL XI ALTE CHELTUIELI	24.500		24.500							
	59	01				Burse	24.500		24.500							
6702						CULTURA, RECREERE SI RELIGIE	70.000		70.000	3.300	3.300	3.300	3.300		1.025	1.296
	01					CHELTUIELI CURENTE	70.000		70.000	3.300	3.300	3.300	3.300		1.025	1.296
	20					TITLUL II BUNURI SI SERVICII	20.000		20.000	3.300	3.300	3.300	3.300		1.025	1.296
	20	01				Bunuri si servicii	14.000		14.000	3.300	3.300	3.300	3.300		1.025	1.296
	20	01	02			Materiale pentru curatenie	400		400							
	20	01	03			Incalzit, iluminat si forta motrica	11.300		11.300	3.300	3.300	3.300	3.300		1.025	1.296
	20	01	04			Apa, canal si salubritate	300		300							
	20	01	05			Carburanti si lubrifianti	2.000		2.000							

Capi- tol	Sub- capi- tol	Pa- ra- graf	Gru- pa / Titlu col	Ali- ne- at	Denumire indicator	Credite de angajament			Credite bugetare		Angajamente bugetare	Angajamente legale	Plati efectuate	Angajamente legale de platit	Cheltuieli efective
						1	2	3	aprobate la finele perioadei de raportare	trimestriale cumulate					
		A			B										
			20 30		Alte cheltuieli			6.000							
			20 30 30		Alte cheltuieli cu bunuri si servicii			6.000							
			59		TITLUL XI ALTE CHELTUIELI			50.000							
			59 11		Asociatii si fundatii			50.000							
6802			01		ASIGURARI SI ASISTENTA SOCIALA			879.000	202.700	186.338	202.700	186.338	186.338	190.753	
			10		CHELTUIELI CURENTE			879.000	202.700	186.338	202.700	186.338	186.338	190.753	
			10 01		TITLUL I CHELTUIELI DE PERSONAL			622.400	137.000	136.690	137.000	136.690	136.690	141.105	
			10 01 01		Cheltuieli salariale in bani			610.000	133.900	133.682	133.900	133.682	133.682	138.000	
			10 01 01		Salarii de baza			610.000	133.900	133.682	133.900	133.682	133.682	138.000	
			10 03		Contributii			12.400	3.100	3.008	3.100	3.008	3.008	3.105	
			10 03 07		Contributia asiguratorie pentru munca			12.400	3.100	3.008	3.100	3.008	3.008	3.105	
			57		TITLUL VIII ASISTENTA SOCIALA			256.600	65.700	49.648	65.700	49.648	49.648	49.648	
			57 02		Ajutoare sociale			256.600	65.700	49.648	65.700	49.648	49.648	49.648	
			57 02 01		Ajutoare sociale in numerar			256.600	65.700	49.648	65.700	49.648	49.648	49.648	
7000 02					Partea IV-a SERVICII SI DEZVOLTARE			291.000	61.950	56.009	61.950	56.009	56.009	61.087	
					PUBLICA, LOCUINTE, MEDIU SI APE			256.000	35.350	31.568	35.350	31.568	31.568	34.004	
7002					LOCUINTE, SERVICII SI DEZVOLTARE PUBLICA			236.000	35.350	31.568	35.350	31.568	31.568	34.004	
			01		CHELTUIELI CURENTE			63.000	15.350	15.068	15.350	15.068	15.068	15.237	
			10		TITLUL I CHELTUIELI DE PERSONAL			60.100	15.000	14.736	15.000	14.736	14.736	14.901	
			10 01		Cheltuieli salariale in bani			55.700	13.900	13.860	13.900	13.860	13.860	13.860	
			10 01 01		Salarii de baza			4.400	1.100	876	1.100	876	876	1.041	
			10 01 17		Indemnizatii de hrana			1.450							
			10 02		Cheltuieli salariale in natura			1.450							
			10 02 06		Vouchere de vacanta			1.450							
			10 03		Contributii			1.450	350	332	350	332	332	336	
			10 03 07		Contributia asiguratorie pentru munca			1.450	350	332	350	332	332	336	
			20		TITLUL II BUNURI SI SERVICII			173.000	20.000	16.500	20.000	16.500	16.500	18.767	
			20 01		Bunuri si servicii			143.000	20.000	16.500	20.000	16.500	16.500	18.767	

Capi- tol	Sub- capi- tol	Pa- ra- graf	Gru- pa/ Titlu	Ar- ti- col	Ali- ne- at	Denumire indicator	Credite de angajament		Credite bugetare		Angajamente bugetare	Angajamente legale	Plati efectuate	Angajamente legale de platit	Cheltuieli efective	
							aprobate la finele perioadei de raportare	trimestriale cumulate	aprobate la finele perioadei de raportare	trimestriale cumulate						
A							1	2	3	4	5	6	7	8-6-7	9	
B																
	20	01	03			Incalzit, iluminat si forta motrica			110.000	20.000	20.000	16.500	16.500		17.229	
	20	01	05			Carburanti si lubrifianti			20.000						1.538	
	20	01	09			Materiale si prestari de servicii cu caracter functional			10.000							
	20	01	30			Alte bunuri si servicii pentru intretinere si functionare			3.000							
	20	30				Alte cheltuieli			30.000							
	20	30	30			Alte cheltuieli cu bunuri si servicii			30.000							
7402						PROTECTIA MEDIULUI			55.000	26.600	26.600	24.441	24.441		27.083	
	01					CHELTUIELI CURENTE			55.000	26.600	26.600	24.441	24.441		27.083	
	20					TITLUL II BUNURI SI SERVICII			55.000	26.600	26.600	24.441	24.441		27.083	
	20	01				Bunuri si servicii			20.600	5.000	5.000	2.856	2.856		4.308	
	20	01	04			Apa, canal si salubritate			20.600	5.000	5.000	2.856	2.856		4.308	
	20	30				Alte cheltuieli			34.400	21.600	21.600	21.585	21.585		22.775	
	20	30	30			Alte cheltuieli cu bunuri si servicii			34.400	21.600	21.600	21.585	21.585		22.775	
8000	02					Partea V-a ACTIUNI ECONOMICE			110.000						8.776	
8402						TRANSPORTURI			110.000						8.776	
	01					CHELTUIELI CURENTE			110.000						8.776	
	20					TITLUL II BUNURI SI SERVICII			110.000						8.776	
	20	01				Bunuri si servicii			10.000						8.776	
	20	01	05			Carburanti si lubrifianti			10.000						8.776	
9902		20	02			Reparatii curente			100.000						8.776	
						excedent/deficit sect funct									397.734	

Conducatorul institutiei


Conducatorul compartimentului
financiar-contabil

C.Y.

C.Y.

[Handwritten signature]

Capi- tol	Sub- capi- tol	Pa- ra- graf	Gru- pa / Titlu col	Ar- ti- col	Al- ne- at	Denumire indicator	Credite de angajament		Credite bugetare		Angajamente bugetare	Angajamente legale	Plati efectuate	Angajamente legale de platit	Cheltuieli efective	
							aprobate la finele perioadei de raportare	trimestriale cumulate	aprobate la finele perioadei de raportare	trimestriale cumulate						
A							1	2	3	4	5	6	7	8=6-7	9	
B																
			58	04		CADRULUI FINANCIAR 2014-2020			354.000	349.700	349.700					
						Programe din Fondul European Agricol de Dezvoltare Rurala (FEADR)										
			58	04	02	Finantarea externa nerambursabila			354.000	349.700	349.700					
			58	04	03	Cheltuieli neeligibile			135.000	135.000	135.000					
			70			CHELTUIELI DE CAPITAL			219.000	214.700	214.700					
			71			TITLUL XIII ACTIVE NEFINANCIARE										194
			71	01		Active fixe										194
			71	01	03	Mobilier, aparatura birouica si alte active corporale										194
7000	02					Partea IV-a SERVICII SI DEZVOLTARE PUBLICA, LOCUINTE, MEDIU SI APE			487.000	127.700	127.700					
7002						LOCUINTE, SERVICII SI DEZVOLTARE PUBLICA			487.000	127.700	127.700					
			70			CHELTUIELI DE CAPITAL			487.000	127.700	127.700					
			71			TITLUL XIII ACTIVE NEFINANCIARE			487.000	127.700	127.700					
			71	01		Active fixe			487.000	127.700	127.700					
			71	01	01	Constructii			357.000	127.700	127.700					
			71	01	30	Alte active fixe (inclusiv reparatii capitale)			130.000							
8000	02					Partea V-a ACTIUNI ECONOMICE			2.829.500							
8402						TRANSPORTURI			2.829.500							
			70			CHELTUIELI DE CAPITAL			2.829.500							
			71			TITLUL XIII ACTIVE NEFINANCIARE			2.829.500							
			71	01		Active fixe			2.829.500							
9902	97		71	01	01	Constructii			2.829.500							
						excedent/deficit sect dezv			-2.883.000	-28.800						



Conducatorul institutiei,

Conducatorul compartimentului
financiar-contabil

SITUA... FLUXURILOR DE TREZORERIE

31.03.2021

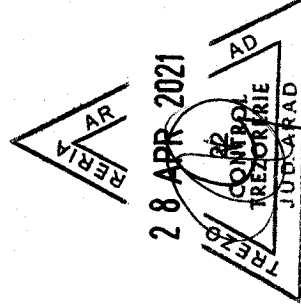
pag.: 1 - lei -

COD	DENUMIRE INDICATORI	Total	Casa ct. 5310101	Buget de stat ct. 5200100/ 7700000	Buget local ct. 5210100/ 7700000	Buget asigurari sociale de stat ct. 5250101+ 5250102/ 7700000	Buget asigurari pentru somaj ct. 5740101+ 5740102/ 7700000	Buget Fond national unic de asigurari sociale de sanatate ct. 5710100/ 7700000	Buget Fond pentru mediu ct. 5730100/ 7700000	Buget trezoreria statului ct. 5240100/ 7700000	Buget institutiilor publice finantate integral din venituri proprii ct. 5600101/ 7700000	Buget institutiilor publice finantate din venituri proprii si subventii ct. 5610101/ 7700000	Buget activitati finantate din venituri proprii si buget de privatizare ct.5620101/ 7700000	Buget imprumuturi interne si externe ct. 5130101+ 5140101+ 5160101+ 5170101/ 7700000	Buget fonduri externe nerambur- sabile (aurasa D) ct. 5150103/ 7700000	Alte disponibi- litati (ct.550)	
03002	1. Incasari	1.222.473	281.158														7.500
03003	2. Plati	817.239	281.158		933.815												
03004	3. Numerar net din activitatea operationala (rd.02-rd.03)	405.234			536.081												
03013	IV.CRESTEREA (DESCRETEREA) NETA DE NUMERAR SI ECHIVALENT DE NUMERAR (rd.04+rd.08+rd.12)	405.234			397.734												7.500
03014	V. NUMERAR SI ECHIVALENT DE NUMERAR LA INCEPUTUL ANULUI	2.973.046			397.734												7.500
03015	VI. NUMERAR SI ECHIVALENT DE NUMERAR LA SFARSITUL PERIOADEI (rd.13+rd.14+ rd.14.1-rd.14.2-rd.14.3)	3.378.280			2.934.088												38.958
					3.331.822												46.458

Conducatorul institutiei.

Conducatorul compartimentului
financiar- contabil

Viza trezoreriei



DISPONIBIL DIN MIJLOACE CU DESTINATIE SPECIALA

31.03.2021

- lei -

DENUMRE INDICATORI	COD	DISPONIBIL LA INCEPUTUL ANULUI	INCASARI	PLATI	DISPONIBIL LA SFARSITUL PERIOADEI
TOTAL (rd.02 la 15)	05001	37.846			37.846
- Sume primite ca donatii si sponsorizari	05002				
(ct.5500101,ct.5500102/analitice distincte)	05002	37.846			37.846

Conducatorul institutiei,

Conducatorul compartimentului
financiar-contabil

A handwritten signature in black ink, appearing to be "JM".

Situatia unor indicatori referitori la protectia copilului
si a persoanelor cu handicap
31.03.2021

pag.: 1

COD	DENUMIRE	NUMAR
08007	Asistenti personali pentru persoanele cu	
08007	handicap	20
08008	Indemnizatii lunare alocate persoanelor	
08008	cu handicap grav	11

Conducatorul institutiei

Conducatorul compartimentului
financiar- contabil



A handwritten signature in black ink, appearing to be 'JM'.